

A  
BIGMAX VAI  
TE ENLOUQUECER  
NESTE FIM DE ANO!!!

# BIG MAX CD ROM

Vale por Duas

ANO 2 - nº 23

R\$ 12,90

www.bigmax.com.br


## TOMB RAIDER - O FILME



Chegou a vez da  
musa **LARA CROFT**  
arrepiar nas telas  
do cinema!!!

Divirta-se com os Cliparts Animados  
em pleno ano de eleições

Screen Savers - Crie  
um verdadeiro  
aquário no seu  
computador



## 8 JOGOS

DEMOS



## SUPER APPLICATIVOS 10




**3 DEMO EM 1**  
TRADUZ **WORD**  
TRADUZ **TEXTO**  
TRADUZ **WEB**



Um show nos  
simuladores  
de vôo

Você ainda leva  
Add-ons e Patches  
incríveis!!!

O SOFTWARE  
COMPLETO DESTA  
MÊS



ISSN 1413-9162



9 771413 916004

**PARABÉNS P**

**COMMAND**

**&**

**CONQUER**

**O MELHOR JOGO DE ESTRATÉGIA  
DO MUNDO**

**NA EDIÇÃO D**

**ANIVERSÁRIO**

**EM OUTUBRO NAS BANC**

**RA VOCÊ !!!**



**DE** **B I G** **CD**  
**O** **M A X** **ROM**  
*Vale por Duas*

## MAX PALAVRAS

### Filhos... Filhos...

Prestes a comemorar nosso segundo aniversário (e o nascimento do meu primeiro filho) é normal que a gente fique mais emotivo. Trabalhar com bits e bytes é mesmo uma coisa alucinante, mas muito desafiadora. A cada dia as empresas estão lançando novos jogos e programas no mercado. Muitas vezes, quando acabamos de fechar uma edição, lá está um programa ou jogo novo e, infelizmente, eles ficam para o mês seguinte... coisas da profissão.

Mas você pode ter certeza de algumas coisas. Uma delas é que a revista BIG MAX CD-ROM foi a primeira a oferecer programas e jogos completos, além de um CD cheio de aplicativos, utilitários e os melhores demos de jogos. Segundo, que se eu fosse você não perderia por nada as próximas edições. Nesta você já leva pra casa um dos melhores jogos de corridas: SCREAMER 2, onde você pilota carros incríveis em diversas pistas ao redor do mundo. No mês que vem, em nossa edição de aniversário, você terá nada mais, nada menos que COMMAND & CONQUER, um verdadeiro clássico dos jogos de estratégia. Um jogo tão completo, que vem em dois CDs e todo explicadinho na revista. E aguarde as próximas edições, pois vem muitas novidades até o final deste ano...

Por ser o mais velho da redação (tanto na idade como no tempo de serviço) e já me sentindo como o "paizão" do ano, gostaria também de falar sobre o pessoal que dá o sangue aqui. Somos em nove pessoas (redação e produção de CD) para levar sempre o melhor em jogos e aplicativos para você. São três diagramadoras, dois produtores de CD e quatro redatores. Trata-se de uma equipe coesa, muito divertida, que pensa junto e tem o mesmo objetivo: fazer o melhor a cada edição.

Quando comecei aqui na Alfa Editora, juntamente com a Cynthia Duarte (hoje nossa editora chefe) fazer uma revista era comparado à uma gestação. O começo, na escolha dos programas; o meio a produção de textos e páginas; para depois, no fim, chegar ao produto final e ao nascimento, quando a revista ia para as bancas... confesso que muitos partos foram dolorosos (com fórceps). Muitas vezes com madrugadas alegres, tristes... uma canseira imensa. Pode ter a certeza.

Hoje, com nove pessoas envolvidas diretamente neste processo, a coisa já se desenrola bem mais fácil. Ainda encaro cada edição como um filho, mas sei que o parto será menos doloroso, pois os profissionais que aqui trabalham sabem muito bem o que fazem. O Cláudio acabou transformando-se em um competente e criativo editor de multimídia, e junto com o João (o responsável pela nossa página na Internet) faz um trabalho de primeira. Não poderia deixar de citar os nomes da Daniela, da Gisele e da Cynthia (promovida recentemente a editoria chefe, mas que emprestou seu talento há muitas edições para fazer a identidade visual de nossas revistas). O seu talento foi complementado pela jovialidade e criatividade da Daniela, que junto com a Gisele são as grandes responsáveis pela diagramação que você vê nas próximas páginas. E por fim as três pessoas que analisam e escrevem sobre os programas. A Fabiana, uma pessoa em quem investimos e hoje podemos colher os frutos, com um texto claro, direto e uma baita força nos manuais e textos em inglês. O Alysson, que veio de Rádio, é um apaixonado pela informática e se encaixou muito bem em nosso esquema de trabalho. Já o "rechonchudo" Spencer, um expert em games - como você já pode ter observado nas seções Game Show e Internet - já ganhou até uma coluna própria, a Xpencer Files.

Cada revista um filho. Eu, o mais velho desta equipe afinada, que trabalha e respira BIG MAX CD-ROM. São eles que garantem a cada mês, esse nosso filhinho chamado BIG MAX CD-ROM, para que chegue até você, cheio de programas, energia e muita saúde.... valeu meus "filhinhos"....

Eduardo Magalhães

BIGMAX CD-ROM 23  
Setembro/98

#### ALFA EDITORA

##### Diretores

Ricardo Dias Santos  
rdias@bigmax.com.br  
Fábio Tadeu Faragó  
farago@bigmax.com.br

##### Editora Chefe

Cynthia Duarte  
cy@bigmax.com.br

##### Editor e Jornalista Responsável

Eduardo Magalhães - MTb. 24.213  
magalhaes@bigmax.com.br

##### Redação

Alysson Navarro  
Eduardo Magalhães  
Fabiana Carnielli  
fcarnielli@bigmax.com.br  
Spencer Ehardt Stachi

##### Editora de Arte

Daniela Correia  
dani@bigmax.com.br

##### Diagramação e Arte

Daniela Correia  
Gisele Monteiro de Carvalho  
gi@bigmax.com.br

##### Análise e Desenvolvimento

Cláudio Henrique Bruna  
chb@bigmax.com.br  
João Manoel Quadros Barros

##### Diretor Operacional

James Santana  
jsantana@bigmax.com.br

##### Publicidade

Márcio Comenale  
comenale@bigmax.com.br  
(011) 530-4608

##### Gerência Administrativa

Cláudia Pedão Fonseca  
Sônia R. S. dos Santos

**6** Big Help

**8** Fique por Dentro

**12** Explore seu Big 23

**28** Aplicativos

**14** Jogos

**56** Internet  
O futuro das compras via Internet

**55** Dicas

**44** United Airlines  
informações sobre a empresa + patches e add-ons para simuladores de voo

**58** Internet Sites  
Um guia de sites sobre cinema

**46** A Mais

**62** Prateleira

**65** Fetiche

**48** Bit a Byte  
saiba o que há de novo no Plus! 98

**66** Charge

# Big Help

**BIGMAX** abre este espaço para que os leitores mandem cartas, fax e e-mails com dúvidas sobre os programas que disponibilizamos na revista.

Selecionamos para esta edição algumas delas, e na próxima revista estaremos sempre à disposição para responder às perguntas de nossos leitores.

## Envie sua dúvida que nós publicaremos a resposta

*Aproveite para ver se a resposta à sua dúvida não está aqui. Todas as cartas serão respondidas, mas nem todas serão publicadas. Selecionamos algumas dúvidas para esta edição.*



**Amigos da Alfa Editora, adorei a ed.21 com o jogo SUPER EF 2000, mas gostaria de ter mais informações sobre jogabilidade desse BIG JOGO . Onde posso conseguir ?**

**Mauro - SP**

Mauro você terá mais informações de jogabilidade do jogo SUPER EF 2000 através do próprio CD do jogo, seguindo os procedimentos :

1. Coloque o CD com o jogo SUPER EF 2000 e cancele a execução automática
2. Em seguida clique em Iniciar/Executar e digite X:\TEXTOS\Manual.doc ( lembre-se que X:\ representa a sua unidade de CD ROM )
3. Em seguida teclie em OK e você terá mais informações de jogabilidade do jogo SUPER EF 2000.



**Comprei a ed. 17, com o jogo MDK, porém a tecla F2, que salva o jogo não está habilitada ... Fiquei sabendo que existem arquivos que atualizam essa opção para que possamos salvar durante o jogo . Por favor gostaria de saber onde posso consegui-los.**

**Ricardo Gomes - SP**

Ricardo, realmente a tecla F2 do jogo

MDK só está habilitada após o término de cada fase . Porém você encontra os arquivos de atualização do jogo MDK no site da Revista BIGMAX: [www.bigmax.com.br](http://www.bigmax.com.br) na opção Suporte / Patches.



**Como faço para visualizar somente uma parte de uma Planilha no Excel97 ?**

Para visualizar uma parte de uma planilha siga os procedimentos abaixo :

1. Selecione as células que se quer visualizar.
2. Em seguida no menu principal do Excel 97 clique em Arquivo Imprimir.
3. Escolha a opção "Seleção" e clique em Visualizar que se encontra a direita desta janela de impressão.



**Como faço para acrescentar para o meu texto um Clip-Art do Word 97 ?**

Para inserir um clipart do Word97 no seu texto siga os procedimentos :

1. Abra o Word97 e no menu principal clique em Inserir/Figura/Clip

Art;

2. Em seguida clique sobre a aba Clip Art onde você encontrará várias categorias onde estão as imagens,
3. Selecione uma figura e em seguida clique em Inserir .



**Como faço para colocar os meus Aplicativos mais usados no botão Iniciar ?**

Para colocar os seus aplicativos mais usados direto do botão Iniciar entre no Windows Explorer, clique no ícone ou pasta, arraste e solte-o sobre o botão Iniciar.



**Gostaria de saber se os programas de teste para 30 dias começam a contar a partir da data de instalação. Após o término do programa, posso instalar novamente para utilizá-lo novamente ?**

**Daniele - RJ**

Sim, os programas testes começam

a contar os dias de sua utilidade após a sua instalação. Os programas que têm validade por 30 dias são denominados Programas Trial Version. Isso que dizer que são programas que têm um período de uso para que você possa conhecê-los antes efetuar a compra. Agora, a maioria dos programas, mesmo efetuando-se a sua reinstalação, não permitem a sua utilização e irão pedir a efetuação do registro.



### Economize tempo com esses importantes atalhos para Win95 :

- \* Para apertar dar o comando Iniciar sem o mouse, tecla Ctrl + ESC.
- \* Para chamar o Explorer mais rapidamente, clique com o botão direito sobre o botão Iniciar e clique em Explorar.
- \* Use as teclas ALT + TAB para alternar entre os programas que você estiver trabalhando.
- \* [Alt+F4] fecha a janela ativa.
- \* [Ctrl+Alt+Del] para finalizar tarefas ou desligar o computador.
- \* Para selecionar todos os arquivos de uma pasta no Explorer, abra a pasta do diretório desejado e pressione CTRL+A .

### Você sabia...?

? que navegando pela Internet usando o Netscape, você pode ver um aquário pressionando simultaneamente as teclas CTRL+ALT+F.

? que o modem é o acessório mais arcaico do computador. O tempo voa, tudo muda e a única coisa que ele ganha é velocidade.

? que o primeiro produto da HP (maior fabricante de impressoras do mundo) foi um oscilador de áudio fornecido aos estúdios Disney para o filme Fantasia em 1938.

## IMPORTANTE

Os programas disponibilizados em cada edição estão explicados com textos de fácil entendimento. Os programas foram testados antes de serem colocados no CD-ROM e estão livres de vírus que possam atacar seu equipamento.

Não nos responsabilizamos por problemas de qualquer ordem que os programas possam vir a causar em seu equipamento.

## LEMBRE-SE

O processo de instalação descrito para as plataformas Win 3.X/ Win 95, somente cria o ícone do programa em sua área de trabalho (no computador). Todos os demais arquivos continuam no CD-ROM.

## SUORTE TÉCNICO

Em caso de problemas na instalação ou na execução de alguns programas que estão contidos no CD-ROM, **NÃO TROQUE O CD NO REVENDEDOR.** Leia e siga corretamente todas as instruções que estão na revista BIGMAX CD-ROM. Se o problema persistir, entre em contato com o Suporte Técnico da Alfa Editora.

**Horário de atendimento**  
De segunda às sextas-feiras  
Das 9h00 às 17h30

**Telefones**  
(011) 7295-3037 (em SP)  
0800-553037 (fora de SP)  
Fax: (011) 421-1274

E-mail: [suporte@bigmax.com.br](mailto:suporte@bigmax.com.br)

**CAIXA POSTAL 1013**  
**CEP 06460-990**  
**BARUERI - SP**

Fax (011) 421-1274

E-mail [bigmax@bigmax.com.br](mailto:bigmax@bigmax.com.br)

## INFO

Muitos dos programas que a revista BIGMAX CD-ROM disponibiliza são Shareware, Freeware ou Demos. Entenda o que é cada uma destas categorias de software:

### SHAREWARE

É um software, uma versão completa ou com alguma limitação, que você pode copiar legalmente e distribuir, mas deve pagar por ele se for usar com frequência. Você poderá usar o programa por um período determinado de tempo (muitos deles por 30 dias). Esta é uma boa oportunidade para testar o programa antes de comprá-lo. Para isto, você terá que registrar a cópia e receberá os manuais do programa, informações sobre onde encontrar assistência técnica e as notificações sobre as futuras atualizações.

### FREWARE

São softwares registrados, que podem ser copiados e distribuídos gratuitamente. Em outras palavras, são os programas oferecidos de graça; o usuário não precisará pagar nada por eles, podendo usá-los por tempo indeterminado. Os produtores deste tipo de programa fazem isso para divulgar seu nome e o programa em questão.

### DEMOS

Estes programas são oferecidos sem custo para o usuário, disponibilizando uma demonstração do produto completo. No caso dos jogos, é muito comum os fabricantes liberarem apenas uma, dentre as muitas fases do programa completo. Na maioria dos casos os demos não liberam todas as funções do programa, apenas algumas delas.

No caso dos aplicativos, muitos demos têm um limite de tempo para o uso ou ainda não permitem que o usuário imprima ou salve os trabalhos. Assim como no caso dos Shareware, o demo está aí para o usuário testá-lo, e se agradar, poderá comprar sua versão completa.

# FIQUE POR DENTRO



## PORTÁTEIS ATLAM

A Atlam colocou no mercado dois portáteis que possuem configuração satisfatória e preço acessível. O Notebook


Atlam, que pesa apenas 3kg, é baseado no Intel MMX 233MHz e com 32MB RAM, possui tela de cristal líquido da Sharp de 12.1", disco rígido de 2.1GB da Hitachi e drive CD-ROM 24x Toshiba. Fax-modem de 56.6 Kbps, placa aceleradora 3D e Win 95 pré-instalados estão incluídos. O Mininotebook Atlam é igualmente poderoso e pesa somente 1.3kg. Esta solução não necessita de mouse, que é substituído por uma caneta e vem com chip Intel MMX 200MHz, 32 MB RAM (expansível a até 64 MB), tela de 8.4", disco rígido de 2.1GB e fax-modem de 56 kbps.



Preço:  
R\$3.499,00 cada

## SOFTWARE DO BEBÊ


Chegou ao mercado o CD-ROM Baby Fun, da Davidson MultiSystems. Este programa permite o acesso ao computador para bebês a partir de 18 meses. Totalmente em português, Baby Fun traz os módulos Palavras, Figuras e Quebra-Cabeças, onde a criança vai se divertir com jogos que estimulam a capacidade de percepção e aprendizagem. O módulo Palavras, recomendado para crianças de 18 meses a 5 anos, faz com que elas tenham contato com diversas palavras, cores e números e suas imagens e pronúncias. Para usuários de 3 a 5 anos, o Baby Fun Figuras auxilia no reconhecimento das palavras escritas, com verbalização e figura correspondentes. Já o Quebra-Cabeça, para crianças de 2 a 12 anos, é dividido em 24 níveis e 12 figuras que irão desenvolver a capacidade de raciocínio lógico e espacial. Este CD-ROM permite imprimir todas as telas de atividades para que os pequenos usuários possam colorir.



Preço sugerido: R\$20,00

## JOGOS TEC TOY MULTIMÍDIA

A Tec Toy Multimídia está lançando 3 novos títulos em games. Forsaken (Acclaim) é um dos jogos mais esperados e está chegando ao Brasil com manual em português. Trata-se de ação em 1ª pessoa com muitos tiros, 360º de rotação em complexos cenários 3D. Forsaken oferece 25 armas, 15 tipos de inimigos inteligentes e jogo multiplayer para até 12 jogadores. Em Sega Touring Car Championship você pilotará incríveis carros da categoria Turismo a mais de 200 km/h. Vencendo o campeonato, você destrava os modos Grand Prix, Expert e Corrida de Exibição. Escolha entre as 4 máquinas disponíveis, personalize seu carro com os ajustes e entre em desafios para até 8 jogadores. Last Bronx (Sega) é um jogo de luta que oferece 8 lutadores sanguinários, com armas de artes marciais autênticas e mais de 45 movimentos. Os combates serão travados em 8 cenários que ilustram paisagens de Tóquio, com gráficos de primeira.




Sugestão de preço: R\$49,99 cada jogo  
[www.tectoy.com.br](http://www.tectoy.com.br)





## ORTHOGRÁFOS MAXI

O Orthógrafos Maxi, corretor ortográfico da DTS, foi o software ganhador do prêmio Max Awards'98, oferecido aos melhores lançamentos da indústria de informática nacional na Fenasoftware 98. Em três idiomas - português, inglês e espanhol - Orthógrafos Maxi traz dicionários que permitem a consulta de verbos em todas as flexões, corretor inteligente que altera os principais erros dos textos automaticamente e tem uma grande vantagem: a integração com o novo sistema operacional Windows 98.



Preço sugerido: R\$128,00  
[www.dtslatin.com](http://www.dtslatin.com)



## DOMÍNIO PARA PESSOAS FÍSICAS NA WWW

Com a nova regulamentação de domínio na Web, da FAPESP, o domínio próprio para hospedagem de Websites está mais acessível à pessoa física. E para facilitar ainda mais, a Digiweb do Brasil está oferecendo 300 MB de espaço para sites por apenas R\$29,90. No pacote o usuário ganha também um chat personalizado. A nova extensão de domínio para pessoas físicas é a .nom.br (p. exp. [www.joao.nom.br](http://www.joao.nom.br)). Agora qualquer pessoa poderá expor na Internet um painel sobre os assuntos de sua preferência. Outra novidade da Digiweb é o serviço exclusivo de e-mail para pessoas físicas por uma taxa de R\$120,00, sendo possível, pelo período de 2 anos, a associação do endereço de e-mail ao domínio registrado (p.ex. [joao@joao.nom.br](mailto:joao@joao.nom.br)).



<http://brazil.digiweb.com>



## NOVA LINHA DE IMPRESSORAS HP

A HP colocou no mercado sua nova linha de impressoras a laser específica para empresas. A família HP LaserJet 8000 é composta por três impressoras equipadas com processador de 133MHz, 16MB de memória e capacidade para imprimir até 24 páginas por minuto. Desenvolvidas para o mercado de impressão em rede, a HP LaserJet 8000, 8000N e 8000ND contam com a tecnologia RIP-once, que permite várias impressões do original sem aumentar o tráfego na rede; oferecem qualidade de impressão com 1200 dpi; incluem pacote de software Web JetAdmin 3.0, para monitoração e solução de problemas

de forma remota; servidor de impressão JetDirect 10/100Base-TX que permite taxa de transferência de dados com velocidades duas vezes maiores que as oferecidas pelo MIO da HP, dentre outras vantagens.

Preço sugerido: HP LaserJet 8000 - R\$5.300,00  
HP LaserJet 8000N - R\$5.900,00  
HP LaserJet 8000ND - R\$6.990,00



## NOVOS MODELOS COMPAQ

A Compaq está lançando novos modelos das linhas Presario e Deskpro. O Presario 2253 conta com processador AMD K6 com recursos MMX, memória secundária de 256KB. A memória principal e a memória cache podem ser expandidas. Drive de CD-ROM 32x, memória de vídeo de 2MB e o sistema de som interativo de 360° Aureal A3D. O modelo 5023 possui processador Intel Celeron de 300MHz, modem de 56K ITU V.90 e CD-ROM de 32x. Ele ainda conta com o Centro de Ação e Criatividade, acessado pela parte frontal do sistema, com portas para jogos e câmeras digitais, scanners e controladores para jogos. Já o Presario 5620 tem processador Pentium II de 400MHz (com bus de 100MHz), unidade de DVD-ROM, possibilidade de conexão de câmeras digitais, sistema de áudio PCI com 64 canais, Zip Drive Iomega de 100MB já incorporado a placa de Ethernet de 10Mbps que permite conexão em rede. Da linha Deskpro chegam as séries EP e EM, que incluem um grupo de tecnologias de gerenciamento, criando uma ampla linha de desktops corporativos. O Deskpro EP integra o chip Celeron 266MHz e permite troca futura por processadores mais rápidos. O HD de 3.2GM Ultra ATA oferece uma tecnologia que avisa ao usuário a ocorrência de qualquer falha. Seu módulo de memória é 25% mais rápido que as memórias padrão e têm capacidade de upgrade facilitada.





## TÍTULO DVD MADE IN BRAZIL

A empresa brasileira MicroPower lançou o primeiro título nacional em DVD. "DVD-ROM Aprenda Futebol com Zico", derivado do CD-ROM lançado em 96, vem agora em DVD e também ensina as melhores jogadas, técnicas de ataque, domínio de bola e tudo mais, só que com melhores imagens e vídeos em tela cheia. O produto está disponível em Inglês e Português.



[www.micropower.com.br](http://www.micropower.com.br)  
Preço sugerido: em torno de R\$70,00

## PERSONALIZE SEUS IMPRESSOS

O Infosoftware School, colocado no mercado pela Tomorrow, é o novo software que vai dar uma ajuda pra quem gosta de usar a criatividade e ter impressos exclusivos. Com ele é possível criar agendas da capa ao miolo, escolhendo até mesmo em que data ela vai começar. Os designs pré-estabelecidos foram criados por profissionais especializados. Outra possibilidade é a confecção de fichários, agenda de telefones, cartões postais e muitas opções para incrementar seus trabalhos. Para fazer tudo isso, o usuário conta com um dicionário de informática, que acompanha o produto, e que pode ser atualizado, mais de 1000 cliparts educativos divididos em temas e os seguintes brindes: 1 capa dura de agenda e miolo em papel vergê com 200 folhas, fichário com miolo e 100 folhas, folhas para criação de capas, cartões postais e divisórias para fichário.



[www.tomorrow.com.br](http://www.tomorrow.com.br)  
Preço sugerido: R\$48,00  
Fone: 0800-140400

## BANCO DE IMAGENS

Quem precisa pesquisar e utilizar imagens fotográficas em suas atividades profissionais já tem um site à disposição. A Stock Photos, um dos maiores bancos de imagens do Brasil criou uma homepage na Internet com 15.000 imagens. São 8 catálogos de vários países com fotos de todos os tipos e classificadas por assuntos e categorias. Ao entrar na página de abertura, o usuário deverá se cadastrar junto através de um e-mail que será automaticamente enviado à Stock Photos. Depois ele receberá uma senha que libera o acesso às imagens. O profissional poderá fazer na imagem as modificações que sua criatividade permitir e, somente depois de ter aprovado seu trabalho, deverá contatar a Stock Photos para liberar os direitos de utilização da imagem. Vale lembrar que todas as fotos do site estão protegidas pela lei do direito autoral e não devem ser reproduzidas sem permissão.



[www.stockbr.com](http://www.stockbr.com)


## PROST GRAND PRIX

A Infogrames está lançando no mercado brasileiro seu novo simulador de Fórmula 1, o Prost Grand Prix. O jogo foi desenvolvido com a colaboração da escuderia Prost Grand Prix e da Peugeot Spot F1, e traz toda a emoção de uma corrida de F1. Durante a competição, é possível realizar mudanças nas condições climáticas e na configuração do carro, definindo uma estratégia de acordo com o andamento da corrida. O modo multiplayer permite que até quatro pessoas joguem em rede e a função de gravação possibilita o replay da corrida dentro ou fora do cockpit, de cinco ângulos diferentes. E Prost Grand Prix traz ainda, dentro da caixa, uma camiseta de brinde.



Preço sugerido: R\$ 55,00  
[www.infogrames.com](http://www.infogrames.com)

## AVENTURA NO ANTIGO EGITO



Egito 1156 A.C. é um lançamento da Magellan que dá continuidade à série de jogos históricos da produtora francesa Cryo. Este adventure leva o jogador de volta à misteriosa civilização egípcia, onde ele deverá viver o papel de Ramose, um escriba que precisa descobrir quem pilhou o túmulo de Seti I e provar a inocência de Merimen, seu pai. Em Egito, encontramos a reconstituição em 3D de imagens de alguns grandes monumentos e paisagens do antigo Egito. Algumas inovações são a tecnologia Omni 3D, que permite visão total de 360° e total imersão no ambiente, a Omni Sync, que sincroniza

o movimento dos lábios e expressões do rosto com as palavras e a Motion Capture, responsável pela animação das trinta personagens do jogo. Egito 1156 A.C. roda em PC com Win 95 e Machintosh.

Preço sugerido: R\$59,00  
[www.cryo-interactive.fr](http://www.cryo-interactive.fr)



## LANÇAMENTOS MPO MULTIMÍDIA



Emoção em duas rodas - A categoria dos jogos de corrida de motos acaba de ganhar mais um integrante que merece destaque: Redline Racer, distribuído no Brasil pela MPO Multimídia. Com incrível realismo 3D, Redline Racer apresenta ótimos gráficos, ainda melhor apresentados se o usuário possuir uma placa aceleradora 3D. Chegando em 1º lugar, você irá liberar novas pistas e novas máquinas. Para os iniciantes, o melhor é treinar no modo Time Trial, e as melhores voltas são gravadas no quadro Best Times. Redline Racer aceita joystick com Force Feedback.

Xadrez no computador - Este é outro produto lançado pela MPO Multimídia que vai viciar os fãs do xadrez. U.S.C.F Chess é o único jogo oficializado pela Federação Americana de Xadrez. Um dos seus recursos mais interessantes é a possibilidade de se jogar com 2 opções de visualização: em 2D e 3D. Além disso, os iniciantes poderão contar com um tutorial que irá ajudar a desenvolver estratégias básicas e complexas de xadrez. U.S.C.F. Chess oferece jogos em que podemos enfrentar o computador, jogar com contagem de tempo, simular jogadas famosas de campeonatos e até mesmo conhecer estratégias do campeão Karpov. Também pode-se enfrentar oponentes via modem ou rede.

Para crianças - Agora a dupla B1 e B2 chegam ao computador. O CD-ROM Bananas de Pijamas é diversão garantida para as crianças que acompanham estes personagens pela TV. Trata-se de um software educacional que oferece brincadeiras e jogos interativos. Os Bananas de Pijamas, juntamente com os amigos Tedies e o Rato de Boné, vão proporcionar diversão com música, cuidando do jardim, lidando na cozinha, brincando na praia e muito mais.



MPO Multimídia: (011) 3675-3766 - [www.mpo.com.br](http://www.mpo.com.br)

Preço sugerido: R\$58,00 - Chess e Redline Racer  
R\$42,00 - Bananas de Pijamas

## KIT DE VÍDEO-CONFERÊNCIA

A Prolink acaba de lançar no Brasil, simultaneamente com mercados asiático e americano, uma solução avançada para vídeo conferência. O

Meeting Pack Plus, além dos habituais itens destes kits, inclui uma placa multifunção Play TV, capaz de capturar imagens diretamente de mais de 125 canais e sintonizar rádio FM. Este kit inclui microfone, câmera Video Cam da Philips, e software VDOPhone. Também acompanha o kit o Video Mail, que permite ao usuário produzir mensagens de correio eletrônico em vídeo, personalizados para serem enviadas pela Web.



## LIVROS PELA INTERNET



Quem quiser aprimorar seus conhecimentos em informática pode contar com os serviços da Tomorrow. A loja especializada em CD-ROM está colocando uma seção especial em seu site onde os usuários poderão encontrar livros diversos sobre assuntos ligados à informática. Se

you busca, por exemplo, literatura especializada sobre o novo Win 98, poderá encontrar vários títulos sobre o assunto. Os gamemaníacos também vão ter títulos voltados ao mundo dos jogos. A compra através da loja da Tomorrow é simples, toda criptografada, não oferecendo riscos no seu cartão de crédito.

0800-140400



[www.tomorrow.com.br](http://www.tomorrow.com.br)




Preço sugerido: R\$423,00  
[www.prolink-br.com.br](http://www.prolink-br.com.br)

# EXPLORE SEU

# BIG 23

Como não poderia deixar de ser, este BIG 23 vem recheado de programas interessantes e dos melhores lançamentos em jogos. O acesso às opções é bem fácil e as instruções você encontra aqui.




## MENU PRINCIPAL

Na tela de abertura, escolha Executar. O menu principal será aberto, apresentando as seguintes opções: Aplicativos, Jogos, Utilitários, Do Mês, On Line, A mais, United Airlines, Ajuda, Catálogo e Não Perca! Quando escolher uma destas seções, terá acesso aos programas. Ao selecionar um deles, você receberá informações sobre o equipamento mínimo, o produtor, endereço, etc. Na sequência você terá os seguintes itens:

- Instala** para instalar o programa em seu disco rígido;
- Home Page:** para ir direto à página da BigMax CD-ROM na Internet;
- Menu:** para voltar ao menu principal.

## ON-LINE


**Hot Links** - links para sites aeronáuticos  
**Big Site** - Site da BigMax CD-ROM  
**Sala Vip** - Área do site reservada aos usuários e leitores  
**Redação on-line** - mande seu recado para a redação  
**Críticas e sugestões** - dê sua opinião sobre nosso CD



## APLICATIVOS

BG Scroller  
Cocktail 98  
Drumstick Music Studio  
Media Player  
Music Label

Poster 5  
Traduz Tudo  
Web Magician  
Yer Winlogo  
Zip Magic



## JOGOS

Beast Wars  
Commandos  
Dink Smallwood  
Johnny Herbert's GP

Liberation Day  
Earth Siege 3  
Super Touring Car  
Swarm



## UTILITÁRIOS

Quick Time  
WinZip 6.3  
Viruscan 3.1.6

Directx 6  
Real Player G2


## A MAIS

**Screen Savers** - destaque para Mopy Fish, um screen saver interativo  
**Cliparts Greg** - caricaturas de políticos



## DO MÊS

**Screamer 2**  
Alta velocidade em pistas de todo o mundo



## UNITED AIRLINES

Vídeo Institucional da empresa + patches e add-ons para simuladores de voo

## NÃO PERCA

Matérias interessantes dentro da revista

## COMO EXECUTAR SEU CD

**WINDOWS 95**

Coloque o CD BIG 23 no drive de CD-ROM.

Será iniciada uma tela com as opções Sair e Executar. Se isso não ocorrer, vá em INICIAR/EXECUTAR e na caixa de diálogo digite X:\AUTORUN. Você também pode digitar na caixa de diálogo X:\BIG32 para acessar o CD.

**WINDOWS 3.X**

Coloque o seu CD em sua unidade de CD-ROM. Vá em ARQUIVO/EXECUTAR e na caixa de diálogos e digite X:\BIG16.EXE para poder acessar o programa navegador.

Lembre-se de que a letra X de nosso exemplo representa sua unidade de CD-ROM e a maioria dos equipamentos domésticos utilizam a letra D.



# COMMA

## BEHIND EN

### *Um jogo de estratégia como você nunca viu*

Nada de gráficos 3D, nada de 3D/FX, nada de MMX. Definitivamente uma boa idéia não necessita tanto do poder do seu micro. Este jogo é um dos mais inteligentes e inovadores dos últimos tempos e marca uma nova etapa na vida dos jogos de estratégia. Imagine uma guerra, ou melhor, a Segunda Guerra Mundial. Os alemães abrindo suas garras para conquistar o mundo. Hitler estendendo seus comandos sobre todos e ordenando a execução de milhares de judeus. Enfim, um campo de batalha repleto da artilharia nazista e o resto do mundo apenas com uma alternativa: três soldados super treinados. Um é bom para mergulho, o outro para piloto e o terceiro especializado em invasões. Todos terão que contribuir mutuamente até concluírem a missão: destruir o exército inimigo.....

Portanto, não perca mais tempo e encare esta aventura. Você vai passar horas queimando seus neurônios e divertindo-se muito.





# COMMANDOS

## ENEMY LINES

### UMA GUERRA REAL

Após a instalação, vá em INICIAR/PROGRAMAS/EIDOS INTERACTIVE/PYRO STUDIOS/COMMANDOS. Ao iniciar o demo, clique em New Game para jogar, selecione a primeira missão (que logicamente é a mais fácil) e ouça as instruções. Você controlará três soldados: um especialista em pilotagem, um em mergulho e outro em invasão. Com o primeiro se esconda atrás do caminhão (quando os inimigos estiverem de costas para você) e não se esqueça de andar arrastado. Observe bem o movimento dos soldados, pois ele é repetitivo. Quando eles passarem pelo caminhão fique atento. Empunhe a arma e quando eles passarem novamente saia atirando. Com o especialista em invasão, mate o soldado que vai e volta escondido nas ruínas das casas. Com o especialista em mergulho, fique bem no canto das árvores. Mate o primeiro inimigo e espere os outros dois virem correndo. Volte ao local onde você começou o jogo e acabe com eles.

O resto da missão é com você. Entre no clima do jogo e boa sorte!! 



### INSTALAÇÃO

No menu principal do programa navegador escolha a opção JOGOS, pague até COMMANDOS: BEHIND ENEMY LINES e clique em INSTALAR. Confirme o diretório de destino e prossiga clicando em OK. Aguarde enquanto o programa é instalado em seu PC. Certifique-se que tenha 43 MB de espaço livre em seu disco rígido, bem como a versão 5 do Direct X. Caso não possua, instale o programa que está em UTILITÁRIOS. O programa possui desinstalador.

#### TIPO

Estratégia

#### EQUIPETO MÍNIMO

Pentium 120MHz, 16 MB de RAM, placa de vídeo de 2 MB e SVGA.

#### SISTEMA OPERAC.

Win 95 / 98

#### DISTRIBUIÇÃO

Demo

#### MODO

Instala

#### NÍVEL

Difícil

#### PRODUTOR

Eidos Interactive

#### ENDEREÇO


[www.eidosinteractive.com](http://www.eidosinteractive.com)

# LIBERATION DAY

## A história americana no futuro




Definitivamente, o mundo dos jogos está sendo invadido pelo estilo estratégia. Liberation Day é mais um deles e mostra parte de uma história americana que ainda não chegou. Ele também possui alguns elementos diferentes e muito malucos. O enredo é parecido com o do filme Independence Day. Aliens invadem parte do sistema mundial (dominado logicamente pelos americanos) que engloba vários planetas colonizados. Sua missão é recuperá-los. O gráfico e a parte sonora não são das melhores, mas a originalidade do jogo é campeã. Apesar de ser um estratégia, ele capta características de um RPG e pode se transformar em um jogo bem movimentado.



### MAIS "AMERICANISMOS" POR AÍ

Após a instalação, vá em INICIAR/PROGRAMAS/I-MAGIC GAMES/LIBERATION DAY. Ao iniciar o demo, selecione ONE PLAYER MISSION e espere o carregamento do jogo.

Seus movimentos são bastante limitados. Caso você tenha alcance às armas, dispare. Toda vez que uma frota de soldados for movimentada, é necessário dar um TURN (em destaque no menu à direita). Esse TURN muda de sessão, ou seja, faz com que os inimigos (ou parte da sua tropa) joguem, defendam-se e ataquem ao máximo. Um jogo de estratégia desse gênero é complexo e muito mais inesperado que o normal. X



### INSTALAÇÃO

No menu principal do programa navegador escolha a opção JOGOS, pague até LIBERATION DAY e clique em INSTALAR. Confirme o diretório de destino e prossiga clicando em OK. Aguarde enquanto o programa é instalado em seu PC. Certifique-se de que há 43 MB de espaço livre em seu disco rígido, bem como a versão 5 do Direct X. Caso não possua, instale o programa que está em UTILITÁRIOS. O programa possui desinstalador.

#### TIPO

Estratégia

#### EQUIPAMENTO MÍNIMO

Pentium 90MHz, 16 MB de RAM, placa de vídeo de 1 MB e SVGA.

#### SISTEMA OPERAC.

Win 95 / 98

#### DISTRIBUIÇÃO

Demo

#### MODO

Instala

#### NÍVEL

Fácil

#### PRODUTOR

I-Magic Games

#### ENDEREÇO

www.imagicgames.co.uk



Somente por  
**R\$ 49,99**

“Quake II irá estabelecer a id, mais do que nunca, como a empresa mais explosiva.”  
 —PC Gamer

“Quake II, sem dúvida, o jogo da E3.”  
 —Computer Gaming World

18:03 Grottesque images of Straggs have been filling my sleep at night. Their metallic spines jutting outwardly through muscle, skin and connective tissue, masks of human facial skin smeared and bonded to their cyber-alloy heads, crude but powerful weapons jammed into oozing, gaping sockets. Thank God for endless sleep ahead

is dreamless.

Breve em CD-ROM para Windows® 95/NT.


17:05 It's either us or them this time. We lose, and we all end up braving in the grill of some ungodly mechanized creature. We win, and the former Coalition of Man can start rebuilding the cities on Mars, again. God, I miss Monday Night Football.

IV - 39

ACTIVISION


id

Q U A K E II™



QUAKE II™ © 1997, id Software, Inc. Todos os Direitos Reservados. Distribuído pela Activision, Inc. sob licença. QUAKE™ é marca registrada da id Software, Inc. QUAKE II™ o nome da id Software, Inc. o logo "Q"™ e o logo da id são marcas registradas da id Software, Inc. Activision® é marca registrada da Activision, Inc. Todos as outras marcas e nomes são de propriedade de seus respectivos donos.


# SWARM



## Os crustáceos do mal invadem a galáxia

Os últimos lançamentos no mundo dos jogos são verdadeiras obras de cinema: contêm realismo, efeitos 3D e uma série de novidades surpreendentes. Swarm não conta com esta alta tecnologia, mas consegue nos cativar de uma maneira assustadora. Apesar de simples, ele está repleto de detalhes belíssimos, vozes digitalizadas e uma ação que não víamos há tempos. Pra quem gosta de jogos de nave é diversão garantida.

Quase todos os controles são resumidos ao mouse, o que proporciona uma jogabilidade fácil e dinâmica. O enredo é pra lá de fictício: sem razão aparente, uma força maligna está tomando conta do espaço e sugando a energia de todos os planetas da galáxia. Quando o ataque se dirige à Terra a coisa fica feia. Sua missão é destruir o maior número possível de naves e pegar as energias dos planetas de volta. Um detalhe - todos os inimigos são baseados em crustáceos. Excelente idéia da Reflexive....



### CAÇADA INTERESTELAR

Após a instalação, vá em INICIAR/PROGRAMAS/REFLEXIVE ENTERTAINMENT/SWARM. Ao iniciar o demo, selecione START MISSION e o número da fase de 1 a 8. Cada fase terá mais inimigos que a anterior em variedade e em quantidade. O jogo é simples e não possui muitos macetes. Apenas mantenha a sua nave acelerada e utilize a tecla SHIFT (da esquerda) para evitar colisões. Sua missão será sempre recolher as energias representadas pelas bolinhas azuis. Siga seu radar-escudo e atire nos inimigos. O arco vermelho indica perigo.....presença de naves inimigas. ■

## CONTROLE A SUA NAVE

**Movendo o mouse para cima**

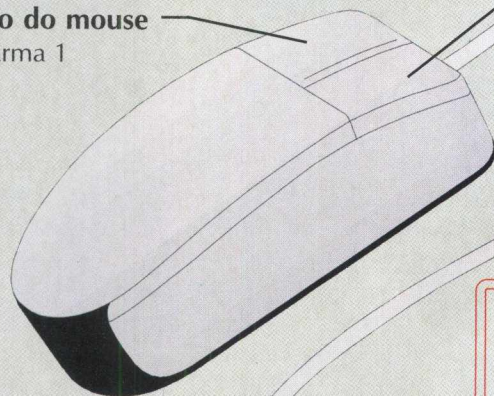
Acelera a nave.

**Botão direito do mouse**

Dispara arma 2

**Botão esquerdo do mouse**

Dispara arma 1



**Movendo o mouse para os lados**

Vira a nave em centrífuga.

**Movendo o mouse para baixo**

Breca a nave

**SHIFT**

(DA ESQUERDA) Breca a nave

**SPACE**

Dispara arma 1

**CTRL**

Dispara arma 2



## INSTALAÇÃO

No menu principal do programa navegador escolha a opção JOGOS, pague até SWARM e clique em INSTALAR. Aparecerá um menu onde você deverá

escolher se quer instalá-lo em seu HD ou rodar direto do CD. Se desejar INSTALAR, confirme o diretório de destino e prossiga clicando em OK. Aguarde enquanto o programa é instalado em seu PC. Certifique-se que tenha 42 MB de espaço livre em seu disco rígido, bem como a versão 5 do Direct X. Caso não possua, instale o programa que está em UTILITÁRIOS. O programa possui desinstalador.

### TIPO

Ação / Nave

### EQUIPAMENTO MÍNIMO

Pentium 90MHz, 16 MB de RAM, placa de vídeo de 1 MB e SVGA.

### SISTEMA OPERAC.

Win 95 / 98

### DISTRIBUIÇÃO

Demo

### MODO

Instala

### NÍVEL

Fácil

### PRODUTOR

Reflexive Entertainment

### ENDEREÇO

[www.reflexive.net](http://www.reflexive.net)

# Johnny Herbert's Grand Prix Championship 1998

*Mais uma réplica das emoções da F1*



Depois de F1 '97 da Psygnosis e F1 Simulator da Ubi Soft, é a vez da Reality Games apresentar sua versão da corrida mais famosa do mundo. Johnny Herbert's Grand Prix Championship '98 possui gráficos normais em alta resolução e necessita de uma placa aceleradora 3D para rodar. Caso contrário, o jogo ficará mais lento, mais pesado e com a definição muito ruim.

Apesar de ser bem simples, o jogo deixa de fora alguns detalhes básicos que dificultam a nossa jogabilidade. É um erro, por exemplo, o carro não ter um painel. Você não consegue ver a suspensão se movimentando e não há configuração nenhuma para tal. Vamos esperar a versão final e correr um campeonato inteiro sentindo as emoções da F1.

## Controle o carro de Johnny Herbert no Joystick

	Acelerador.		Vira para a esquerda.
	Breque / Ré.		Diminui a marcha.
	Vira para a direita.		Aumenta a marcha.

### TIPO

Simulador de F1

### EQUIPO MÍNIMO

Pentium 166MHz, 16 MB de RAM, placa de vídeo de 2 MB e monitor SVGA

### SISTEMA OPERAC.

Win 95/98

### DISTRIBUIÇÃO

Demo

### MODO

Instala

### NÍVEL

Médio

### PRODUTOR

Reality Games

### ENDEREÇO

www.gamesarena.com

### Bandeira amarela

Para jogar a demo vá em **INICIAR/PROGRAMAS/JOHNNY HERBERT'S GP 98/JOHNNY HERBERT'S GP 98**. Note que o jogo começa automaticamente. Espere a bandeirada, acelere e mude a marcha. Quando você sentir muitas ondulações na pista, desacelere para o carro não rodar. É aconselhável que você use o breque automático. Ele sempre será acionado na entrada das curvas.

Esta versão demo possui duas pistas das 15 existentes no circuito mundial - Mônaco e Itália. Quem possuir gamepads, sofrerá um pouco, pois terá que manter o botão do acelerador pressionado o tempo inteiro. **N**

## INSTALAÇÃO

No menu principal do programa navegador escolha a opção **JOGOS**, pague até **JOHNNY HERBERT'S GPC 98** e clique em **INSTALAR**. Confirme o diretório de destino e prossiga clicando em **OK**. Aguarde enquanto o programa é instalado em seu PC. Certifique-se que tenha 30 MB de espaço livre em seu disco rígido, bem como a versão 5 do Direct X. Caso não possua, instale o programa que está em **UTILITÁRIOS**. O jogo necessita de um joystick compatível com o Windows 95/98. O programa não possui desinstalador. Para desinstalá-lo, basta ir até o "Adicionar ou remover programas", selecionar a linha **JOHNNY HERBERT'S GP 98** e clicar em Adicionar ou Remover.

# ST Super Touring

Alta velocidade e excelentes gráficos em mais um jogo de turismo


Depois de se especializarem no mercado do Amiga e desenvolverem alguns jogos inexpressivos para PC, a empresa inglesa Elite resolveu dar uma reviravolta em seu novo lançamento. Super Touring Car chega com tudo na era 3D e, apesar de apresentar uma jogabilidade complexa, surpreende. Antes, a empresa não havia feito nada mais do que conversões de jogos, mas desta vez eles capricharam.

Alguns elementos de Super Touring Car não demonstram jogabilidade real, os carros são difíceis de controlar, mas os gráficos são excelentes. Além disso, ele é pequeno e bem leve de rodar. Caso você tenha uma placa aceleradora, o jogo ficará muito bom.










## CARROS COMUNS NA PISTA

Após a instalação, vá em **MEU COMPUTADOR** (no seu Desktop), selecione a letra do Hard Disk onde ele foi instalado e depois o diretório. Ex: C:\STCar. Para iniciar o jogo clique em 1stgen.exe ou 2ndgen.exe.

Na tela principal, você terá uma série de opções onde poderá regular o seu carro, bem como algumas características do jogo. Ao iniciar a corrida no Farol, sinta bastante o carro, pois ele tem o controle difícil. Faça as curvas bem tangenciadas, breque com certa antecipação, evite bater nos cones, sair da pista e colidir com os adversários. 

## CONTROLE SUA MÁQUINA

-  Acelerador.
-  Breque / Ré.
-  Vira para a direita.
-  Vira para a esquerda.
-  **SPACE** Freio de mão.
-  **TAB** Próximo menu.
-  **ESC** Sair.



## INSTALAÇÃO

No menu principal do programa navegador escolha a opção **JOGOS**, pague até **SUPER TOURING CAR** e clique em **INSTALAR**. Confirme o diretório de destino e prossiga clicando em OK. Aguarde enquanto o programa é instalado em seu PC. Certifique-se que tenha 9 MB de espaço livre em seu disco rígido, bem como a versão 5 do Direct X. Caso não possua, instale o programa que está em **UTILITÁRIOS**. O programa não possui desinstalador, basta apagar a pasta destino onde ele foi instalado.

### TIPO

Simulador de carro

**EQUIPO MÍNIMO**

Pentium 166MHz, 16 MB de RAM, placa de vídeo de 2 MB e monitor SVGA.

**SISTEMA OPERAC.**

Win 95 / 98

**DISTRIBUIÇÃO**

Demo

**MODO**

Descompacta

**NÍVEL**

Médio

**PRODUTOR**


Elite Systems UK

**ENDEREÇO**


[www.elite-systems.co.uk](http://www.elite-systems.co.uk)

# STARSIEGE

## A volta do Mechwarrior da Sierra



Este excelente jogo da Sierra tem, nessa continuação, uma dádiva em jogabilidade, uma coisa que nem Mechwarrior nem Earth Siege têm. O jogo apresenta uma boa evolução geral. Os gráficos poligonais não estão tão grotescos e as texturas ajudam bastante a corrigir os erros. A parte sonora está mais elaborada, puxando bastante as idéias de Heavy Gear. E a jogabilidade... como mudou! Está mais controlável, respondendo muito bem aos comandos.







### COMBATE E TECNOLOGIA

Depois de instalar, selecione INICIAR / PROGRAMAS / EARTH SIEGE 3: STARSIEGE ATR / EARTH SIEGE 3: STARSIEGE ATR para jogar. Ao iniciar o demo, selecione CREATE GAME e espere carregar o jogo. Guie o seu robô por todos os lugares e experimente bem os comandos. Atire quando os oponentes aparecerem no seu radar (ponto vermelho). Economize as armas que são muito escassas nesse jogo.

### CONTROLE UM MECH

#### NO TECLADO NUMÉRICO

-  (8) Acelera.
-  (2) Breca.
-  (4) Vira à esquerda.
-  (6) Vira à direita.

Teclas de



a

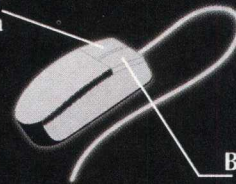
Seleciona as armas.



Linka armas para tiros simultâneos.

#### A MIRA É CONTROLADA PELO MOUSE.

Botão esquerdo do mouse  
Atira a arma selecionada




Botão direito do mouse  
Mira num inimigo.



## INSTALAÇÃO

No menu principal do programa navegador escolha a opção JOGOS, pague até STARSIEGE e clique em INSTALAR. Confirme o diretório de destino e prossiga clicando em OK. Aguarde enquanto o programa é instalado em seu PC. Certifique-se que há 47 MB de espaço livre em seu disco rígido, bem como a versão 5 do Direct X. Caso não o possua, instale este programa que está em UTILITÁRIOS. O programa possui desinstalador.



### TIPO

Simulador de Mechs

### EQUIPO MÍNIMO

Pentium 166MHz, 16 MB de RAM, placa de vídeo de 2 MB e SVGA.

### SISTEMA OPERAC.

Win 95 / 98

### DISTRIBUIÇÃO

Demo

### MODO

Instala

### NÍVEL

Médio

### PRODUTOR

Sierra Games

### ENDEREÇO

<http://www.sierra.com>

**SUPER LANÇAMENTO**



JOGOS EDUCATIVOS - VOL. 2

# LUCAS

## VIAJA NO TEMPO

*Lucas Viaja no Tempo é o novo CD-ROM infantil da Paradigma Editora. O mesmo personagem do sucesso Lucas Sai de Férias - Jogos Educativos agora numa aventura em 3D através do tempo.*

*São seis atividades com conteúdo de ciências e matemática inserido em jogos de ação. A criança aprende sem sentir, divertindo-se como num videogame.*



*Desvende inúmeras charadas em cenários em 3D*



*Pilote uma nave espacial e solucione bilhões de equações*

*Conheça os hábitos alimentares de 36 animais*



# BEAST WARS

## TRANSFORMERS

### As feras que faltavam no PC

Quem possui TV a cabo e acompanha a programação da HBO já deve ter assistido "Beast Wars - Os Guerreiros da Galáxia". O desenho, todo gerado em computação gráfica, é uma continuação bem longínqua dos Transformers (onde carrinhos viravam robôs, você lembra?). Só que desta vez, ao invés de carros, verdadeiras feras passam pela transformação. É um sucesso nos Estados Unidos. Sucesso este, que já gerou até uma adaptação para o PC.

Beast Wars é um jogo 3D de tirar o chapéu - daqueles para instalar e deixar no seu HD (pelo menos até você terminar as fases). Ele tem o mesmo estilo de visão de Tomb Raider, possui uma jogabilidade excelente e uma combinação de sons e gráficos super legal.

#### ACABE COM OS RIVAIS

Após a instalação, vá em MEU COMPUTADOR (no seu Desktop), selecione a letra do Hard Disk onde ele foi instalado e depois o diretório. Ex: C:\Beastwars. Para iniciar o jogo clique em bwdemo.exe.

Na tela principal, você terá uma série de opções para configurar o seu jogo. Escolha uma das duas equipes de Beast Wars (cada uma tem um personagem e uma fase diferente), veja as telas de instruções e prepare-se para a partida.


O jogo não traz grandes inovações no estilo 3D / terceira pessoa, mas com o fato de transformar-se em animais, você pode interagir mais com o cenário. Mate tudo e todos que estiverem em sua frente antes de passar pelos portões Laser. Evite cair em armadilhas e utilize sua velocidade para não ser pego. **N**



#### INSTALAÇÃO

No menu principal do programa navegador escolha a opção JOGOS, pague até BEAST WARS e clique em INSTALAR. Confirme o diretório de destino e prossiga clicando em OK. Aguarde enquanto o programa é instalado em seu PC. Certifique-se que tenha 14 MB de espaço livre em seu disco rígido, bem como a versão 5 do Direct X. Caso não possua, instale o programa que está em UTILITÁRIOS. O programa não possui desinstalador. Basta apagar a pasta destino onde ele foi instalado.





## CONTROLE O SEU GUERREIRO DA GALÁXIA



Anda para frente.



Anda para trás.



Vira para a direita.



Vira para a esquerda.



Pula.



Se transforma em Beast Mode. Apertando novamente ele volta ao normal.



Dispara os tiros.



Seleciona armas secundárias (que você vai adquirindo durante a partida).



Sai do jogo.

### TIPO

Ação 3D

### EQUIPETO MÍNIMO

Pentium 166MHz, 16 MB de RAM, placa de vídeo de 2 MB e SVGA.

### SISTEMA OPERAC.

Win 95 / 98

### DISTRIBUIÇÃO

Demo

### MODO

Descompacta

### NÍVEL

Difícil

### PRODUTOR

Hasbro Interactive

### ENDEREÇO

[www.hasbrointeractive.com](http://www.hasbrointeractive.com)


# Romarininho

## A caminho do gol

Romarininho é o personagem infantil inspirado num dos maiores goleadores do mundo. Nesta versão em multimídia a Paradigma Editora caprichou: a criança vai se divertir com os 5 módulos do CD-ROM. Em *Dribla Ai*, a ginga é fundamental para deixar os adversários para trás e fazer o gol.

Em *Narra Ai* os infantes vão se sentir verdadeiros locutores de futebol, narrando as melhores jogadas do baixinho. *Pensa Ai* (jogo da memória), *Monta Ai* (quebra-cabeça) e *Albinho* (fotos da carreira e da vida de Romário) completam o CD-ROM.

O locutor (ou a locutora) repete a gravação com sincronia labial



SUPER LANÇAMENTO

RPG ao bom e velho estilo do Zelda

# Dink Smallwood

Este é um RPG com qualidade de enredo, mas sem grandes gráficos e novidades para quem tem um Video-Game. Mas para PC, este tipo de RPG é novo. Os gráficos são normais, sem detalhes exuberantes, e a música é bem enojativa, mas o jogo possui uma história muito legal. Tudo se passa na Idade Média, quando reis e cavaleiros dominavam a Europa. Dink é um jovem que deseja passar por grandes aventuras e emoções, e aproveita o momento de uma enorme invasão do mal. Só Dink, com sua coragem e inteligência, pode deter o mal.

## Monstros e dragões

Depois de instalar, selecione o menu **INICIAR / PROGRAMAS / DINK SMALLWOOD / DINK SMALLWOOD**. Ao iniciar o demo, selecione **NEW GAME**, e espere carregar o jogo. Dink possui movimentos rápidos e grotescos, que justificam a parte gráfica peculiar do jogo. Comece explorando a pequena cidade, converse com todos e entre nas casas pra conversar com mais pessoas. Faça o que a mãe de Dink pedir. X



### TIPO

RPG

### EQUIPTO MÍNIMO

Pentium 100MHz, 16 MB de RAM, placa de vídeo de 1 MB e monitor SVGA

### SISTEMA OPERAC.

Win 95 / 98

### DISTRIBUIÇÃO

Demo

### MODO

Instala

### NÍVEL

Fácil

### PRODUTOR

RT Soft

### ENDEREÇO

www.rtsoft.com

## INSTALAÇÃO

No menu principal do programa navegador escolha a opção **JOGOS**, pague até Dink Smallwood e clique em **INSTALAR**. Confirme o diretório de destino e prossiga clicando em **OK**. Aguarde enquanto o programa é instalado em seu PC. Certifique-se que há 53 MB de espaço livre em seu disco rígido, bem como a versão 5 do Direct X. Caso não o possua, instale este programa que está em Utilitários. O programa possui desinstalador.

## CONTROLE DINK



Faz Dink andar e empurrar



Ataca/Usa equipamento ou item/Seleciona as opções



Conversa/Examina/Manipula



Usa equipamento de mágica



Options



Mostra o mapa (se você tem um)



Entra/Sai do Inventário



Seleciona o Item desejado



Confirma o item selecionado

**Battlezone™** A Tensão do Comando por  
Todos os Lados da Batalha.

**ACTIVISION®**



**Classificação 5 Estrelas**  
— Computer Gaming World

**“Uma experiência de jogo fantástica.”**  
**“A verdadeira estratégia em um grande jogo de ação.”**

— Computer Gaming World

**Aprovado com 93%**

**“O jogo mais viciante, original e acessível a surgir em muito tempo.”**

— PC Gamer



**“O jogo ‘estratégico’ contra outros jogadores é uma das experiências mais interessantes e divertidas disponíveis...”**

**é uma mistura de Total Annihilation e MechWarrior 2...”**

— Computer Games Strategy Plus

**Graduação ‘A’**

**“...um cruzamento refinado entre estratégia e ação 3D.”**

— PC Games

**Somente por**  
**R\$ 49,99**



**Leva a Estratégia para as Linhas de Frente.**

[www.activision.com](http://www.activision.com)

Activision é marca registrada da Activision, Inc. © 1998 Activision, Inc. Battlezone é marca registrada da Atari/ITS Corporation © 1980, 1998 Atari/ITS Corporation. Todos os direitos reservados. Licenciado pela Activision. HEAT e HEAT.NET são marcas registradas da SegaSoft Networks, Inc. Todas as outras marcas e nomes registrados são de propriedade de seus respectivos donos.



# cocktail '98

*Animações, fotos, músicas, efeitos sonoros, textos e vídeos em um só programa. Conheça as maravilhas da multimídia com um dos mais poderosos estúdios do mercado.*

Nunca foi tão fácil montar um álbum de fotografias, uma enciclopédia pessoal ou uma biografia ilustrada do seu artista favorito. O Cocktail 98 oferece isto e muito mais. Você só precisa dar asas à imaginação e colocar a mão na massa. Porém, são necessários alguns conhecimentos básicos, tais como: edição de sons, imagens, textos, enfim, todos os acessórios ligados à multimídia. Quanto maior o seu domínio, melhor o resultado. Literalmente, é um programa pra você "encher a cara" e saborear.

Além do Studio de Multimídia, que compõe a tela principal do Cocktail 98, ele também possui o Cocktail Multimedia Player (para rodar os arquivos relacionados), o Cocktail Hypertext (para criar links e linguagem Html) e quatro "oficinas" para você trabalhar:



**Workshop Artist**  
Editor de Imagens



**Workshop Database**  
Processador de bancos de dados



**Workshop Musician**  
Editor de Áudio



**Workshop Word**  
Editor de Texto

*Obs: Não é necessário que seus arquivos sejam editados nestas "oficinas". Qualquer imagem editada no Photoshop ou qualquer texto escrito no Word, pode, por exemplo, ser transportado para o estúdio de Multimídia.*

## INSTALAÇÃO

Escolha a opção **APLICATIVOS**, clique em **COCKTAIL 98/INSTALAR** e siga os procedimentos de instalação. Um ícone será incluído em sua área de trabalho (**COCKTAIL 98 MULTIMEDIA STUDIO**). Para iniciar o programa clique sobre ele ou vá em **INICIAR/PROGRAMAS/COCKTAIL 98 PR1/COCKTAIL MULTIMEDIA STUDIO**.

# VIAJANDO NO COCKTAIL 98

A tela principal do Cocktail 98 será sua prancheta de trabalho. Clique com o botão esquerdo do mouse e entre com seu primeiro arquivo - pode ser um texto, um documento Word, um híper texto, um vídeo, uma imagem ou um som (Midi, wav ou uma música de CD) - para começar a trabalhar. Cada ícone representa um tipo de arquivo e cada um deles tem sua própria configuração. Para realizar alterações vá em **APPEARANCE** e selecione a posição e o efeito (se houver).

Voltando à tela principal, você poderá ter uma prévia do arquivo clicando no ícone **RUN**. Para voltar, clique no ícone **STOP**.

O Cocktail 98 também vem com um Sample (Exemplo) de um arquivo de Multimídia finalizado (trata-se de um álbum de fotografias). É interessante visualizá-lo para conhecer como sua representação aparece na tela do programa. Para abri-lo vá em **FILE / OPEN / SAMPLES / WEDDING**.



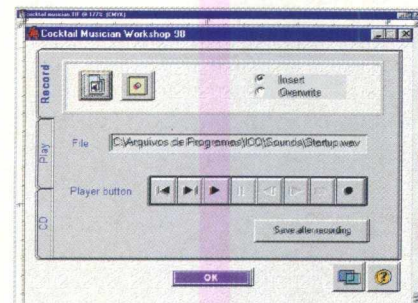
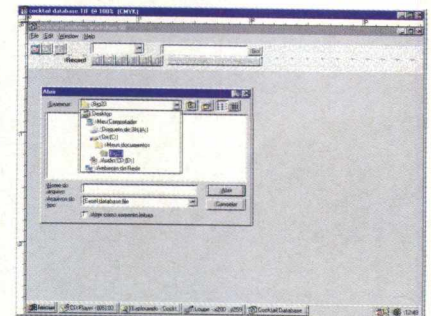
## Workshop Artist

No Workshop Artist você pode criar imagens de fundo e editar fotos que irão rodar no seu multimídia - ele dispõe de quase 100 efeitos diferentes e alta compressão. Além disso, todas as ferramentas necessárias estão disponíveis. Ele aceita a maioria dos arquivos suportados por um editor de imagens (JPG, TIF, PCX,...).

## Workshop Database

Aqui você poderá habilitar banco de dados processados pela antiga versão do Cocktail. Além disso, ele também suporta MDB, dBASE DBF, Btrieve DDF, Supera XLS, FoxPro, DBF, PDX DE, Paradoxo e outros.

A inclusão ou exclusão de dados é bem simples. Vá em **EDIT / INSERT LINE** (para incluir) ou **EDIT / DELETE CURRENT LINE** (para excluir).



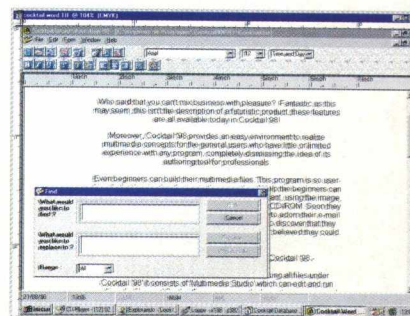
## Workshop Musician

Em Workshop Musician você terá três opções: Record, Play e CD.  
Record - Para gravar músicas em tipo wav.  
Play - Para arquivos de som do tipo Midi e wav e vídeos com o formato avi.  
CD - Uma espécie de CD Player.

## Workshop Word

O Workshop Word suporta arquivos do tipo Html, txt, rtf e outros.

Com ele você pode digitar o que quiser e também mudar a cor do fundo de seu documento. Além disso, ele possui as principais funções de um editor de textos.



**TIPO**  
Editor de Multimídia

**EQUIPO MÍNIMO**  
486 DX 100, 8 Mb de RAM e monitor SVGA

**SISTEMA OPERAC.**  
Windows 95

**DISTRIBUIÇÃO**  
Shareware

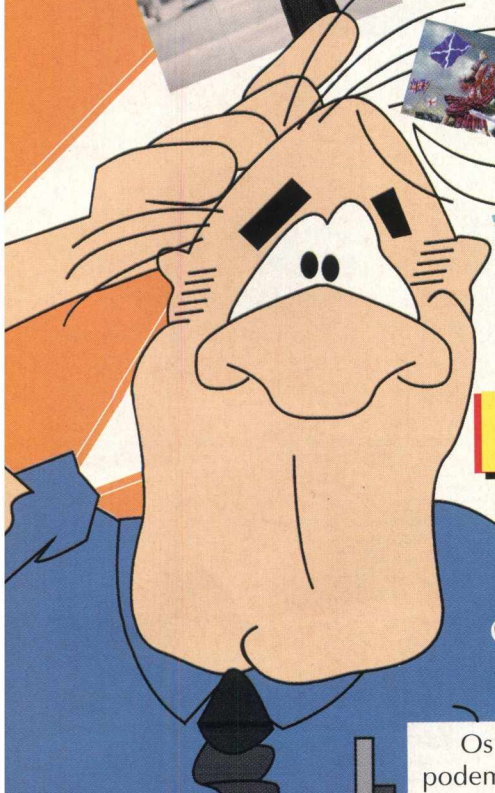
**MODO**  
Instala

**NÍVEL**  
Médio

**PRODUTOR**  
Cocktail

**ENDEREÇO**  
www.cocktail98.com

Depois de familiarizar-se com as funções do Cocktail 98, você descobrirá que o programa quase não tem limites: você pode criar trabalhos escolares ou uma apresentação para palestra; enviar mensagens multimídia via e-mail, elaborar um catálogo de CDs ou filmes e até produzir um CD-ROM. Tudo depende da sua criatividade e imaginação... X



# BACKGROUND SCROLLER

Que papel de parede usar no meu computador???  
Na dúvida use todos.

Os papéis de parede (ou telas de fundo) podem até não ser úteis, mas que mudam completamente a em aparência do nosso computador.....ah, isso mudam.

Tente dar uma olhada no monitor do seu vizinho, do seu primo ou do seu amigo e descubra que existem imagens de todos os tipos. Há quem goste de belos carros esportivos, astros e estrelas do cinema, personagens de quadrinhos, cenas de jogos, esportes, .....enfim, tudo para deixar a área de trabalho mais agradável. O único problema é quando você tem várias imagens e não sabe qual delas usar.

Com o Background Scroller você pode acabar com esse problema de forma muito "democrática". Ao invés de selecionar apenas um papel de parede, você pode colocar quantos quiser em rodízio. Ou seja, enquanto estiver trabalhando, o programa trocará

automaticamente as telas, de acordo com o tempo estipulado pelo usuário (seja de minuto em minuto ou de hora em hora).

Para configurar o programa basta clicar no ícone recém-criado em sua barra de tarefas. Quando a tela principal do Background Scroller se abrir, vá em **BROWSER** e selecione o diretório onde os seus arquivos Bitmaps (os papéis de parede) estão localizados. Após este procedimento, você poderá visualizar todas as suas imagens.

Em **SHOW IMAGES**, escolha se as telas seguirão uma sequência ou se serão exibidas aleatoriamente. Depois é só especificar o tempo de troca das telas e clicar em **OK**. Para desabilitar o programa e voltar para a sua configuração original, feche o ícone na barra de atalhos e pronto **X**

## INSTALAÇÃO

Escolha a opção **APLICATIVOS**, clique em **BG SCROLLER**, **INSTALAR** e siga os procedimentos de instalação. Para abrir o programa vá em **INICIAR/PROGRAMAS/bgscroll/BGSCROLL**. Imediatamente um ícone será incluído em sua barra de tarefas. Clique sobre ele e inicie a configuração.

### TIPO

Desktop

### EQUIPAMENTO MÍNIMO

Pentium 90 MHz, 8 Mb de RAM e monitor SVGA

### SISTEMA OPERAC.

Windows 95

### DISTRIBUIÇÃO

Freeware

### MODO

Instala

### NÍVEL

Fácil

### PRODUTOR

Alternative Productions

### ENDEREÇO

www.tomb.demon.nl

# YER WINLOGO

Troque o logo do Windows por suas imagens favoritas

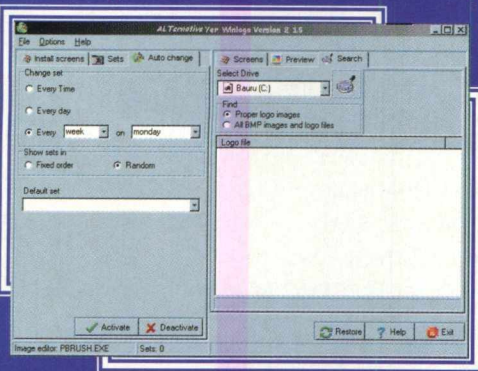
Yer Winlogo é um programa que vai acabar com a mesmice no seu computador. Com ele você poderá ter uma imagem diferente em cada tela de inicialização, espera e fechamento do Windows.

## UTILIZAÇÃO

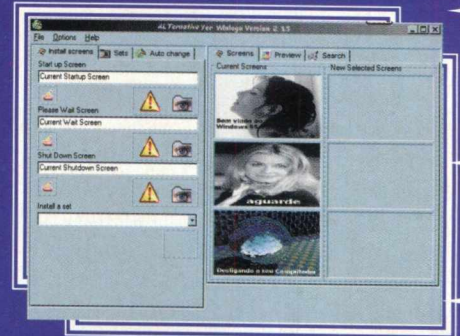
É muito fácil usar Yer Winlogo, mas primeiro, atenção ao formato, tamanho e resolução das imagens que vai escolher. Elas devem estar em formato .bmp ou logo\*.sys, ter 256 cores e resolução de 320 X 400.

No lado esquerdo da janela do programa, você tem três opções: **Install Screens**, **Sets** e **Auto Change**.

Para instalar as imagens, vá em **Install Screens**. Existem três campos de edição: um para tela de inicialização, um espera e outro para tela de fechamento do Windows. Em



cada campo estão dois botões: o **olho**, que abre uma janela onde escolhemos a imagem (a que for selecionada será exibida no lado direito da tela, em **Screens**) e a **placa de advertência** (que cancela a imagem).



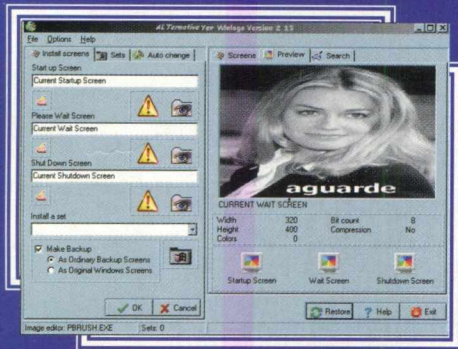
Em **Sets**, você forma grupos de três imagens. Carregue as imagens que quiser, dê um nome para o conjunto e clique no ícone **cofre** para salvar. O ícone **placa** deleta um conjunto.

Escolhendo **Auto Changes**, você vai determinar de quanto em quanto tempo as imagens vão mudar: a cada inicialização do Windows, toda semana ou mês. Pode-se determinar também se a mudança obedecerá a uma ordem ou será aleatória. Depois é só clicar em **Activate**.

Agora o lado direito. Neste campo encontramos **Screens**, **Preview** e **Search**.

**Screens** exibe as imagens que você carrega.

Com **Preview**, você pode abrir a imagem que carregou clicando nos ícones com telas coloridas: inicialização, espera e fechamento. Na base desta área você terá as informações sobre sua imagem. Se uma propriedade não



estiver de acordo com a exigida pelo programa, ela estará em vermelho.

No campo **Search**, podemos pedir que Yer Winlogo procure uma imagem em um dos drives. Para finalizar o processo, clique no botão **Ok** na área **Install Screens**.

## INSTALAÇÃO

No menu principal do navegador, clique em **APLICATIVOS / YER WINLOGO / INSTALAR**. Siga os procedimentos de instalação. Para iniciar o programa, clique em **INICIAR / PROGRAMAS / YERWINLOGO / YERWINLOGO**.

### TIPO

Desktop

### EQUIPAMENTO MÍNIMO

486DX2 100, 8MB RAM, VGA.

### SISTEMA OPERAC.

Windows 95

### DISTRIBUIÇÃO

Freeware

### MODO

Instala

### NÍVEL

Fácil

### PRODUTOR

Alternative Software

### ENDEREÇO

www.tomb.demon.nl

Essa é para os fanáticos por música.

# Music Label 98

Boa parte das pessoas que possuem uma bela coleção de CDs estão sempre procurando por um bom catálogo. O problema é encontrar algum programa que disponha de todas as opções necessárias para uma organização digna de colecionador. A maioria deles é limitado e acaba não fornecendo tudo que o usuário gostaria. Pelo menos era esta a impressão que você tinha até agora..... depois de conhecer o Music Label 98, pode preparar seus CDs, pois a bagunça chegou ao fim...

Este programa é um excelente banco de dados. Você pode dar entrada em várias características do CD de maneira fácil e rápida - manualmente ou via Internet. Além disso, também há um CD Player que lhe dá o nome do artista e o título da música que estiver tocando. É um show!

## CATALOGANDO SEUS CDS

### • Via Internet

Mesmo que você possua uma coleção gigantesca de CDs, não esquite a cabeça. Via Internet, o catálogo é hiper rápido.

Para começar, selecione o ícone **ENTRY EDITOR**, insira o CD no drive de CD-ROM, clique no botão representado por um planeta e escolha o tipo de mídia que você está usando. Automaticamente, o Music Label 98 irá buscar informações na Internet e lhe fornecerá o título de todas as músicas. Depois é só preencher os dados adicionais e pronto. É possível incluir a capa do CD, trechos de algumas músicas, letras e até video-clips.

Para continuar catalogando sua coleção, insira o CD seguinte e repita o processo.

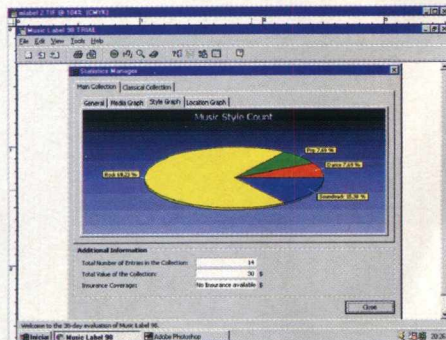
### • Manualmente

Este tipo exige muito mais paciência do que a anterior, pois ao invés de obter os dados pela Internet você deverá escrever título a título. O resultado final é o mesmo, mas o tempo de trabalho é maior.

**Obs: Aqui estamos falando de CD, mas você também pode criar seu banco de dados com os antigos discos de vinil, cassetes, LDs, DVDs e outros tipos de mídia.**

### Algumas funções importantes:

- **View Manager** - Para visualizar sua coleção;
- **View / CD Controller** - Para abrir o CD Player;
- **Randomize** - Para selecionar uma das músicas da sua coleção aleatoriamente;
- **Statistics Manager** - Onde você poderá ver gráficos de estilos, o valor total de sua coleção, local onde você mais comprou, etc.



## INSTALAÇÃO

Escolha a opção **APLICATIVOS**, clique em **MUSIC LABEL 98/INSTALAR** e siga os procedimentos de instalação. Para abrir o programa vá em **INICIAR/PROGRAMAS/MUSIC LABEL 98**.

Certamente você não irá decepcionar-se com **MUSIC LABEL 98**. Seu computador vai ganhar um banco de dados invejável e você poderá organizar seus CDs da forma mais rápida e prática possível. Portanto, mãos à obra.

**TIPO**  
Catálogo de CDs

**EQUIPTO MINIMO**  
Pentium 90 MHz, 8 Mb de RAM e monitor SVGA

**SISTEMA OPERAC.**  
Windows 95

**DISTRIBUIÇÃO**  
Trial Version

**MODO**  
Instala

**NIVEL**  
Médio

**PRODUTOR**  
Helpsoft

**ENDEREÇO**  
www.musiclabel.com




ACTIVISION

entregue-se.



Ação sem limites acompanha você através de níveis espantosos e intrincados.



Seja absorvido por ambientes ultra-interativos com resultados emocionantes.



Armas nunca vistas antes irão fazer seus inimigos em pedacinhos.



Divertidos jogos multiplayer com intensos duelos através de modem, Internet e Rede (LAN).




EM CD-ROM PARA WINDOWS 95/NT

[www.activision.com](http://www.activision.com)

[www.ritual.com](http://www.ritual.com)

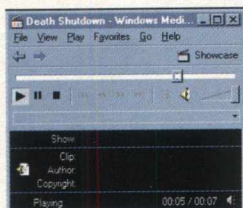
Activision é uma marca registrada da Activision, Inc. Sin é uma marca registrada da Ritual Entertainment. © 1998 Ritual Entertainment. Publicado e distribuído pela Activision, Inc. HEAT e HEAT.NET são marcas registradas da SegaSoft Networks, Inc. Este produto contém tecnologia de software licenciado pela Id Software ("Id Technology") Id Technology © 1997 Id Software, Inc. Todos os direitos reservados. Todos os outros marcas e nomes são de propriedade de seus respectivos donos.

Com Media player você pode rodar arquivos de áudio e vídeo em vários formatos. Divirta-se com este programa assistindo a clips de filmes, trechos de shows, ouvindo arquivos de som... da Web ou de seu computador!



# WINDOWS MEDIA PLAYER

Pra curtir sons e vídeos



## UTILIZAÇÃO

Se você estiver a fim de ver ou ouvir um arquivo que está dentro de uma página da Web, clique no link correspondente e o Mplayer será automaticamente aberto para reproduzir o conteúdo. Caso o arquivo esteja em seu computador, dê duplo clique sobre ele no Windows Explorer. Dica: se você souber o URL ou o caminho para o documento, clique em **FILE / OPEN**, digite o URL ou o caminho para que o Mplayer comece a trabalhar. Escolha Browse se quiser procurar seu arquivo.


Um recurso interessante está em **FAVORITES**. Lá você encontra um lista com vários links para Web pages sobre assuntos bem interessantes. Se desejar, poderá adicionar documentos na lista de Favoritos clicando em **FAVORITES / ADD TO FAVORITES**. Para criar uma pasta particular, clique em **CREATE IN**. Em **SHOWCASE** há acessos a mais arquivos.

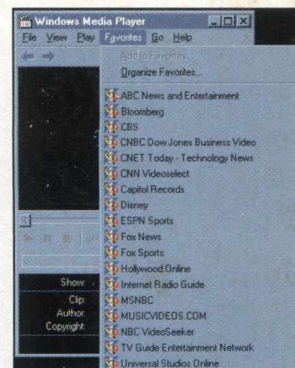
Usando o comando **PLAY / PREVIEW**, você pode ver apenas uma parte do arquivo. Para

repetir a reprodução, vá em **VIEW / OPTIONS**, clique em **PLAY** e digite quantas devem ser as repetições.

Para rodar o Mplayer do prompt do DOS, digite **mplayer2** para abrir a janela do programa. Para que um arquivo seja reproduzido assim que o Mplayer for aberto, digite o URL ou caminho depois do comando **mplayer2**.

Quanto à barra de controle, ela é bem familiar, pois se parece com os painéis de CD players.

O grande atrativo de Mplayer está no fato de que, com ele, eliminamos a espera de downloads de que há de interessante em arquivos vídeo e áudio na Web. Este programa tem um sistema que permite a reprodução do conteúdo dos documentos enquanto eles estão sendo recebidos. 



## INSTALAÇÃO

No menu principal do navegador, clique em **APLICATIVOS / MEDIA PLAYER / INSTALAR** e siga os procedimentos de instalação. Durante este processo, Mplayer solicita o tipo de modem que você utiliza. O ícone do Mplayer será colocado em seu desktop.

### TIPO

Aplicativo de áudio e vídeo

### EQUIPETO MÍNIMO

90Mhz, 16 MB RAM, SVGA, placa de som

### SISTEMA OPERAC.

Windows 95

### DISTRIBUIÇÃO

Freeware

### MODOS

Instala

### NÍVEL

Fácil


### PRODUTOR

Microsoft

### ENDEREÇO

www.microsoft.com

# *INTERNET SABOR TRUFA DE CEREJA*



*Conhecer as delícias da Internet  
pelo STI é muito mais gostoso.*

Acesso FREE TIME (ilimitado) + e-mail por R\$ 35,00  
Acesso DIET + e-mail por R\$ 15,00 (10 horas) + R\$ 1,50 a hora adicional

**0800-557784** 24 HORAS

[www.sti.com.br](http://www.sti.com.br)

  
**STI**  
O PROVEDOR AMIGO

# MR. DRUMSTIX MUSIC STUDIO



## Um estúdio infantil bom pra cachorro!

Provavelmente você ainda não conheça Howler. Mestre na arte das baquetas e super animado, esse cachorro pode se tornar o melhor amigo das crianças que estão começando a se interessar por música.

Em Mr. Drumstix Music Studio a garotada assistirá Howler tocando bateria, aprenderá as funções de cada peça do instrumento e passará horas se divertindo. É possível ouvir músicas, compôr e até participar de alguns jogos educativos. Além disso, o programa dispõe de 128 tipos de sons diferentes, 11 canções (como, por exemplo, Jingle Bells) e uma mesinha de estúdio para aplicar a criatividade. Tudo devidamente ilustrado para facilitar a vida dos músicos mirins.

Porém, antes de entrar no mundo de Mr. Drumstix Music Studio, você deverá escolher uma das seguintes opções: Play A Song (para ouvir uma música), Play A Game (para participar de um jogo), Play Drums (para tocar a bateria de Howler), Play Keyboard (para tocar teclado), Play Guitar (para tocar guitarra) ou Write Music (para compôr uma música). Depois é só se acostumar com os comandos do programa e partir pro sucesso.









Com a música parada, você pode clicar sobre qualquer instrumento e mudar os sons de bateria de lugar. Para isso, clique sobre eles, mantenha o botão do mouse pressionado e arraste-o para o lugar desejado. Para excluí-lo, faça a mesma coisa, só que envie-o para a lixeira situada no canto inferior direito da tela.



### Ouvindo uma música

Logo após escolher a opção PLAY A SONG, uma música será executada. Você verá todos os instrumentos que estão sendo tocados, a letra da canção e Howler fazendo o acompanhamento na bateria. Preste atenção nos seguintes comandos:

-  Reinicia a música.
-  Pára a música.
-  Cria uma nova versão com instrumentos diferentes.
-  Acessa outras canções.
-  Toca uma canção aleatoriamente.
-  Acessa todos os instrumentos e sons.



### Divertindo-se e aprendendo

Na versão shareware de Mr. Drumstix Music Studio você terá acesso a dois jogos: Which Instrument? (para adivinhar qual é o instrumento) e Higher And Low (para descobrir qual é o tom mais alto).



Em Which Instrument? ouça o som do instrumento e clique no desenho correspondente. Quando você acertar, Howler fará um solo de bateria.



Em High And Low ouça dois sons e descubra qual deles tem o tom mais alto.



## Tocando bateria

Aqui você controlará nosso amigo Howler. Clique sobre uma das peças da bateria e ouça o som de cada uma delas. Aproveite e faça a mesma coisa sobre as mãos e a cabeça dele. Você vai cair na risada.



Para editar um som de bateria preencha os quadros vazios conforme a sua preferência. Cada peça do instrumento está dividida em um canal diferente. Você pode aumentar as linhas de tempo, acelerar e reduzir a velocidade da música, tocá-la em 'looping' (para que ela se repita mais de uma vez), etc. Quando terminar, Howler fará uma demonstração da obra-prima (ou do desastre) que você criou.

Também é possível transportar o som de bateria de uma das onze músicas do programa para a tela de edição. Para isso, vá em FILE/OPEN SONG e escolha um dos arquivos. Clique em WRITE MUSIC e arraste o som desejado para dentro da tela. Para salvar em formato MIDI vá em FILE/EXPORT SONG TO MIDI FILE.



## Compondo uma música

Para compôr uma música utilizando outros instrumentos, você deve estar atento às seguintes opções:

- Toca uma música recém-criada.
- Pára a música.
- Looping.
- Para escolher um instrumento.
- Edita um som de teclado.
- Edita um som de bateria.
- Toca qualquer som aleatório.
- Limpa a tela.

As opções PLAY KEYBOARD e PLAY GUITAR não estão disponíveis nesta versão de Mr. Drumstix Music Studio, mas nem por isso a garotada vai sair perdendo. É diversão garantida! E olha que você não precisa ser nenhum expert em música. As "tentativas" de composição e as caretas de Howler valem o entretenimento.



## INSTALAÇÃO

Escolha a opção APLICATIVOS, clique em MR. DRUMSTIX, INSTALAR e siga os procedimentos de instalação. Para abrir o programa vá em INICIAR/PROGRAMAS/MR. DRUMSTIX MUSIC STUDIO/MR. DRUMSTIX MUSIC STUDIO. Ao iniciá-lo, selecione o driver de som compatível com o seu computador e clique em TEST MUSIC. Se o teste estiver positivo, faça as outras alterações que desejar e clique em OK.

### TIPO

Editor de Áudio / Infantil

### EQUIPETO MÍNIMO

Pentium 90 MHz, 8 Mb de RAM e monitor SVGA

### SISTEMA OPERAC.

Windows 95

### DISTRIBUIÇÃO

Shareware

### MODO

Instala

### NÍVEL

Médio

### PRODUTOR

Howling Dog Systems

### ENDEREÇO

[www.howlingdog.com](http://www.howlingdog.com)

# DÊ O SEU RECADO COM POSTER 5

Elabore posters e banners de maneira simples e eficiente

Criar um visual diferenciado e que chame a atenção para seus cartazes já não é tão complicado. Com Poster 5 você poderá inserir imagens, texturas e outros detalhes que vão valorizar seus anúncios e avisos.

## CRIANDO

Pra começar, escolha o formato de seu cartaz. Para um poster, selecione **Vertical**, **Horizontal** ou **Custom**. Em Custom, você determina o tamanho de seu poster. Open abre um trabalho salvo e em Tutorial você encontra um passo a passo. Quick Start oferece um molde para a confecção de um poster simples.

**Texto:** Clique em **Text** na barra de ferramentas e, para modificar o tamanho da letra, vá em **Text / Size**. Se desejar que o texto inicie na 1ª linha, no topo da página, selecione **Page / Top**. Optando por **Page / Center**, o espaços no topo e na base da página ficarão iguais. **Text / Center** centraliza o texto e **Text / Left** o mantém alinhado na margem esquerda. Clique em Font para escolher o tipo de fonte; para mudar a cor das letras, vá ao menu **Text / Color**, selecione a cor e clique em OK. Para "entortar" o texto de diversas maneiras, selecione-o pressionando Ctrl + botão esquerdo do mouse. Então vá em **Text / Arch / Warp Text**, escolha o efeito e clique em OK. Com **Text / Special Effects** podemos criar letras em 3D, com sombras de cores diferentes etc. Mais um recurso interessante é a aplicação de bitmaps no texto. Para fazer isso, crie um texto preto em fundo branco, importe o bitmap (**File / Import graphic**), posicione-o sobre o texto e clique em **Text / Apply**.

**Visual:** Pra caprichar ainda



mais no visual, vá em **Page / Background** e escolha um fundo colorido para seu poster. Se preferir, você poderá colocar uma imagem bitmap selecionando a opção **From File** dentro da lista **Background**. Bordas também valorizam seu poster. Em **Page / Border / Simple** você encontra uma borda retangular simples.

Repare que as Bordas Automáticas expandem-se junto com o texto se o tamanho não for determinado. As Bordas Especiais são importadas dos arquivos.wmf e várias amostras estão incluídas no programa. Selecione **File / Border / From File** para importar.

**Desenhos:** Use as ferramentas na barra **Draw** e crie formas variadas. No menu **Draw**, você encontra recursos para incrementar suas criações com sombras, cores, preenchimentos, estilos de linhas etc. As coisas podem ficar mais fáceis se você utilizar **Ruler e Grid**, dentro do menu **View**, e **Snap**, dentro do menu **Draw**. Você terá uma régua e linhas guias para dar uma mãozinha.

Quando for colocar gráficos e imagens em seu poster, você pode escolher entre três opções: **Stand alone**- permite usar o mouse para posicionar o gráfico na página sem que o texto se mova; **Embedded** - a imagem será mantida no texto, na posição em que o cursor estiver; **Border / Background** - a imagem cobrirá o fundo inteiro. Com **Edit / Edit Picture** você poderá editar imagens .bmp, .jpeg e .gif.

**Finalizando:** Para imprimir seu poster, você precisa informar ao programa quantas vezes ele deve ser ampliado. Defina valores como 2x (dobro), ou especifique um fator de escala, largura ou comprimento.

E mãos a obra!!



★
○
INSTALAÇÃO
▲
○

No menu principal do programa navegador, selecione **APLICATIVOS/POSTER 5** e clique em **INSTALAR**. Siga os procedimentos de instalação. Para iniciar o programa, vá em **INICIAR / PROGRAMAS / POSTER / POSTER 5** e clique em **OK**.

**TIPO**  
Prog. Gráfico

**EQUIPTO MÍNIMO**  
486DX2 66, 8MB RAM, VGA

**SISTEMA OPERAC.**  
Windows 3.1 ou 95

**DISTRIBUIÇÃO**  
Shareware

**MODO**  
Instala

**NÍVEL**  
Médio

**PRODUTOR**  
Poster Software

**ENDEREÇO**  
<http://members.aol.com/PosterSW>



# MORTAL KOMBAT



PREPARE-SE PARA ENFRENTAR A MAIOR LUTA DA SUA VIDA. CHEGOU MORTAL KOMBAT 4. NOVAS ARMAS PARA TRUCIDAR SEUS INIMIGOS. NOVOS Oponentes, todos modelados em 3D que irão acabar com você. Lutas muito mais reais e violentas. Dessa vez eles vieram com muita raiva. É você ou eles. E aí, tá afim de encarar?

**BYTE & BROTHERS**  
www.bytebrothers.com.br

Tel: (011) 3662-3657

Um eficiente tradutor inglês/português

# Traduz Tudo PRO



**Destaque do programa é sua facilidade de uso e rapidez na tradução de textos**

Acabou aquela confusão na hora de traduzir textos inglês, sejam eles arquivos ou páginas da Internet. TraduzTudo faz isso para você de maneira rápida, eficiente e muito fácil. Este demo disponibiliza todas as funções do programa em um período de 30 dias mas após se acostumar com ele, você vai querer ter a versão completa. É bom lembrar que o processo de tradução não é perfeito a ponto de substituir um tradutor humano, mas eficiente o bastante para gerar uma compreensão geral do texto original. O processo envolve analisar gramaticalmente e sintaticamente as estruturas das frases, identificando partes do discurso, resolvendo ambigüidades e sintetizando a informação em componentes e estruturas da nova língua.

## OPÇÕES DE TRADUÇÃO

TraduzTudo apresenta um conjunto de ferramentas de tradução automática que incorpora o TraduzWeb, TraduzTexto e o TraduzDic. Conheça cada uma dessas ferramentas:

— **TraduzWeb** - Tradutor automático Inglês/Português de páginas na Web. Com um clique do mouse o programa tradutor interage com o browser e mostra a tradução da página www solicitada. A partir de então, qualquer link ativado da página é traduzido. Essa operação pode ser feita on-line, enquanto navega-se, ou off-line. A nova página mantém todas as imagens, links e formatações do original.

— **TraduzTexto** - Tradutor automático Inglês/Português de textos. Utiliza a área de

transferência para traduzir: e-mail/newsgroup, FAX(via OCR), arquivos de ajuda, documentos do Word Perfect, etc. Basta colocar o texto a ser traduzido na janela superior, clicar no botão **TRADUZIR** e em seguida a tradução já está feita.

— **TraduzDic** - Este utilitário permite ao usuário personalizar as traduções criando seu próprio dicionário. Basta colocar a palavra na janela e clicar em **TRADUZIR** para ver o seu significado.

— **TraduzWord** - Tradutor automático Inglês/Português de documentos do MS-Word. O programa se incorpora ao menu do MS-Word permitindo que as traduções sejam efetuadas dentro do próprio editor de texto.

### TIPO

Tradutor

### EQUIPTO MÍNIMO

486, 8 MB de RAM, monitor VGA, modem 9.600 bps

### SISTEMA OPERAC.

Windows 95

### DISTRIBUIÇÃO

Demo (30 dias)

### MODO

Instala

### NÍVEL

Fácil

### PRODUTOR

Kounen

### ENDEREÇO

(021) 423-1029  
www.kounen.com

## INSTALAÇÃO

Escolha a opção **APLICATIVOS**. Na lista de programas escolha **TRADUZTUDO** e clique em **INSTALAR**. Siga os procedimentos de instalação do programa que vai ocupar 2,89 MB em seu disco rígido. Para abrir o programa, vá em **INICIAR/ PROGRAMAS/ TRADUZTUDO PRO AVALIAÇÃO** e escolha dentre as três opções: **TRADUZ DIC**, **TRADUZ TEXTO** e **TRADUZ WEB**.



# O Jogo do Paulo Coelho



# Pilgrim

Totalmente em Português

©1997 INFOGRAMES MULTIMÉDIA ©1997 Anne Carrière Multimédia ©1997 Arxel Tribe



Se você sempre quis fazer parte de uma história de Paulo Coelho, o destino está conspirando a seu favor.

Já nas lojas



ra uma época de heresias, cruzadas e cavaleiros errantes. Um manuscrito misterioso, um caminho, uma busca. Esse é o universo de Pilgrim. Um jogo para toda a família, com roteiro de Paulo Coelho e ilustrações de Moebius. Muito mais do que uma história. Uma aventura para você viver até o fim.

Design dos personagens  
Moebius



Estamos cadastrando novas revendas Infogrames  
Entre em contato conosco no Tel.: (021) 262-8333





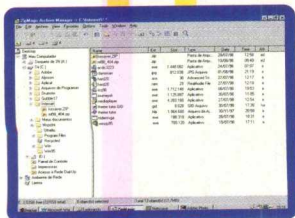
# Zip Magic 98

*Transforme seus arquivos compactados num passe de mágica*

Hoje é quase impossível não trabalharmos com arquivos compactados. Quando baixamos downloads da Internet ou transportamos documentos de outros computadores, este tipo de arquivo se torna muito eficiente. Ele (que tem como mais comum a extensão .zip) possui um tamanho significativamente menor e, conseqüentemente, acaba poupando nosso tempo de trabalho.

Porém, o que era muito prático, pode ficar ainda melhor. Com o Zip Magic 98 você faz uma verdadeira mágica no seu computador. Além de eliminar a existência de qualquer programa de compactação e descompactação, ele traz uma série de benefícios. Veja alguns deles:

- Transformação de arquivos .zip em pastas comuns, sem a opção 'Extract'. Assim, você tem acesso imediato a todos os componentes existentes.
- Gerência completa sobre todos os arquivos. Elimina a utilização do Explorer ou qualquer outro gerenciador de arquivos.
- Salva qualquer documento dentro de um diretório zip facilmente. Basta "Save As" no Word, por exemplo.
- Roda arquivos ou instaladores direto de um diretório zip.
- Facilidade na desabilitação do programa. Caso, em algum momento, você não queira utilizar o Zip Magic, é só clicar no ícone e selecionar 'Disable'. Para voltar escolha 'Enable'.



Para iniciar o programa, você tem duas opções: **Zip Magic Archive Manager** ou **Zip Magic Tools**.

O **Zip Magic Archive Manager** funciona como um gerenciador de arquivos. Você poderá visualizar os arquivos zip transformados em pastas simples e os componentes do seu computador. Para compactar um ou mais arquivos, faça a seleção, dê um clique com o botão esquerdo, ZIP MAGIC e ZIP TO. Depois é só escolher o diretório e um nome para a nova pasta.

O **Zip Magic Tools** é uma espécie de navegador do programa. Nele, você encontrará seis opções: Archive Manager, Make Exe From Zip (para criar um arquivo executável de determinado zip), Repair Zip File (para recuperar um arquivo zip danificado), Properties (para configurar o programa), Easy Up Date (para atualizar o Zip Magic pela Internet e Mijenix Homepage (a página do programa na Internet)).



## INSTALAÇÃO

Escolha a opção **APLICATIVOS**, clique em **ZIP MAGIC/INSTALAR** e siga os procedimentos de instalação. Para iniciar o programa, vá em **INICIAR/PROGRAMAS/ZIP MAGIC 1.0/ZIP MAGIC ARCHIVE MANAGER**. Note, também, que os ícones do utilitário serão incluídos em sua área de trabalho.

### TIPO

Utilitário

### EQUIPTO MÍNIMO

Pentium 90 MHz e 8 Mb de RAM

### SISTEMA OPERAC.

Windows 95

### DISTRIBUIÇÃO

Trial Version

### MODO

Instala

### NÍVEL

Fácil

### PRODUTOR

Mijenix Corporation

### ENDEREÇO

[www.mijenix.com](http://www.mijenix.com)

**ESPECIAL**



Há mais de seis anos atuando no Brasil, a United Airlines sempre mostrou motivos de sobra para se conceituar como uma das melhores companhias aéreas. Graças à sua tecnologia de ponta e seus prósperos negócios, conseguiu transportar só em 97, cerca de 5.000 toneladas de carga e mais de 250 mil passageiros.

Agora, com esta nova parceira ao lado da BIG MAX CD-ROM, você poderá conhecer mais sobre a sua história, assistir vídeos de pouso e decolagem e às incríveis áreas especiais da United no mundo todo. Além disso, você será presenteado com vários "Add-ons" e "patches" para instalação e upgrade de simuladores de voo. Portanto, preparem-se..... a viagem vai começar.

## **PARA INSTALAR OS PATCHES SIGA AS SEGUINTE INSTRUÇÕES:**

### **FLIGHT UNLIMITED II**

#### **X:\United\Fu2**

Neste diretório você encontra seis arquivos para atualizar o seu Flight Unlimited II:

flt01-04.exe

(patch para atualizar a versão 1.01 para a 1.04)

flt02-04.exe

(patch para atualizar a versão 1.02 para a 1.04)

flt03-04.exe

(patch para atualizar a versão 1.03 para a 1.04)

fltabk.exe (utilitário para construir novas aventuras - "Adventure Builder")

fltadpac.exe (grupo de aventuras para o FU2 - "Adventure Sixpack")

fltfokk.exe (um fantástico triplano para o FU2)

### **SIERRA PRO-PILOT**

#### **X:\United\Spp**

Neste diretório você encontra o arquivo "pp12.exe" que faz a atualização do Sierra Pro Pilot para a versão 1.02. A Sierra recomenda que o patch seja aplicado em uma instalação nova. Desinstale completamente o SPP, reinstale a partir do CD original e aplique o patch. Para a execução do patch, você deve copiar o arquivo do CD BIG MAX para o diretório de instalação do SPP. Execute-o deste diretório e pronto. Se você tiver espaço em disco (mais ou menos 500 Mb) é recomendável que a instalação do SPP seja completa, ou seja, escolhendo INSTALAR todo o cenário no seu HD. O custo desta "comida de espaço" é o benefício de vôos totalmente suaves sem praticamente nenhuma interrupção para carga de cenários.

### **MICROSOFT FLIGHT SIMULATOR**

#### **X:\United\Fs98**

Neste diretório estão os arquivos destinados ao seu Flight Simulator 98. Cada um deles tem uma função específica, como descrito abaixo:

#### **fsconv98.exe**

Este programa cria o "Converter 98" para a utilização dos aviões desenvolvidos pelo FS Flight Shop.

#### **fs98pat1.exe**

Corrige uma série de "bugs" do Flight Simulator 98.

#### **FS98ptch\_USOnly.exe**

Este arquivo deve ser utilizado somente se você recebeu alguma mensagem de erro durante a instalação do FS98. Algumas instalações reportaram um erro de espaço não disponível. Aplique este patch para corrigir este erro.

#### **AAFVAV.ZIP**

Arquivo compactado contendo as atualizações necessárias dos sons (ruídos e radiofonia) para a execução correta das transmissões ATC (Air Traffic Control).

# MULTIMÍDIA INTERATIVA



Esta é a tela principal do CD BIG MAX. Clicando no ícone UNITED AIRLINES você executa a apresentação multimídia da United.

Esta é a imagem da tela principal da United. Clicando nos nomes você vai para as seções de visualização.




Clicando no ícone BOAS VINDAS no menu principal, você assiste o filme de boas vindas narrado por Laurence Hughes, o diretor geral da United no Brasil.



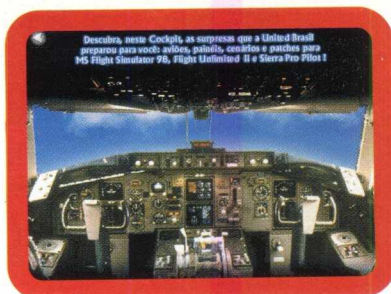
Clicando no ícone UNITED AIRLINES no menu principal, você fica sabendo dos benefícios e do conforto oferecido para quem voa com a United.



Clicando no ícone UNITED BRASIL no menu principal, você assiste aos vídeos dos aviões da frota United decolando e aterrissando, além dos diversos aeroportos no mundo e todo o trabalho de manutenção aérea.



Clicando no ícone SEJA NOSSO PILOTO você viverá a sensação de um piloto na cabine de comando. Clique nos manchetes e no painel para acessar as telas de informações de como instalar e executar os patches e Add-ons para simuladores de voo.





# VEJA O QUE VOCÊ ENCONTRA A MAIS NO CD BIG 23




## CLIPARTS



Prepare-se para boas risadas!! Nesta edição do A Mais você vai se divertir com as caricaturas dos candidatos à presidência e governos de estado nas eleições deste ano. São 54 desenhos feitos com o programa Presente de Greg. Ele vem com discursos que fazem a gente rir tanto quanto os que ouvimos no rádio e TV (rir para não chorar, diga-se de passagem).

## SCREEN SAVERS

Temos 4 screensavers na edição deste mês: Boeing FA-18 (uma bela imagem desta aeronave); Infocise; SpaceBunnies (do jogo de mesmo nome) e Mopy Fish. Para este último, gostaríamos de dar um destaque.



Mopy Fish é interativo! Com ele, você vai transformar sua tela em um aquário e cuidar de seu peixinho, dando comida a ele e tudo mais. Para alimentar seu peixe, clique na caixinha vermelha na base da tela. Para chamar o menu, clique na conchinha à esquerda e para sair, clique na bóia à direita.



Repare que, ao dar vários cliques no seu aquário, o peixe se movimenta rápido pela tela. Faça isso repetidamente e surpreenda-se com o peixinho nadando deitado de um lado para outro! Com o passar do tempo você vai ganhando pontos e, com eles, os acessórios para seu aquário. Com 800 pontos você ganha uma pedra e uma planta; com 1600 pontos, bolhinhas de ar; 2400 pontos, chega um termômetro e, finalmente, aos 3200 pontos seu peixinho ganha comida de peixe afrodisíaca!!! Dê a ele este alimento e ganhe uma marquinha de beijo no vidro do aquário. Mopy Fish é diferente, tem um belo visual (o peixinho parece de verdade!) e divertido.

# UTILITÁRIOS



Dentro da área Utilitários disponibilizamos uma série de programas realmente úteis ao seu computador. A cada edição, oferecemos as versões atualizadas destes utilitários. Veja o que cada um deles faz:

**DIRECTX 6:** Plataforma da Microsoft que melhora a execução e desempenho de games, tornando-os mais rápidos e estáveis. A maioria dos jogos pedem a instalação deste programa.


**VIRUSCAN 3.1.6:** Antivírus que detecta a existência de vírus em seu disco rígido ou nos discos flexíveis. Se encontrar algum vírus, ele o elimina, evitando que você tenha seu trabalho no computador prejudicado.

**QUICK TIME 3 (Windows 3.x e Win 95):** Este programa torna possível a utilização de vídeos do tipo MOV, em formato Quick Time Mov. Muitos jogos pedem o Quick Time, quando há sequências de vídeo.


**WINZIP 6.3:** Poderoso compressor de arquivos.

**REAL PLAYER G2:** Programa que reproduz arquivos em formato real audio via Internet.

## DO MÊS



Screamer 2, este super jogo de corrida da Virgin Interactive, é nosso software completo do mês. Prepare-se para incríveis competições em diversos tipos de pistas espalhadas pelo mundo! As instruções para arrasar em alta velocidade estão no manual que acompanha a revista. Escolha o tipo de competição entre Arcade, Championship, Time Attack ou Multiplayer, pise fundo e deixe seus adversários comendo poeira!



## CATÁLOGO

### DPK: SAIU NA BIG? ENTÃO ESTÁ AQUI



Se você está à procura de um programa ou jogo, consulte DPK e dê uma olhada. Quem sabe ele já não saiu em alguma das Edições da BigMax CD-ROM? Selecione CATÁLOGO no menu principal e clique em INSTALAR. Siga os procedimentos de instalação e veja como é fácil consultar esta lista com todo o conteúdo de nossas revistas.



# Plus! 98

Com o novo Windows 98 a Microsoft não poderia deixar de melhorar o Plus! 98, e as mudanças não foram poucas. Com alguns aplicativos incorporados, o Plus! 98 deixa o trabalho no computador mais divertido e descontraído.

## Agenda

O Plus! possui uma agenda para tarefas de manutenção do seu sistema como desfragmentação e verificação de erros em discos rígidos. Estas tarefas podem ser agendadas de acordo com a sua vontade. À noite, durante o horário do almoço, em determinados dias da semana e assim por diante.....

## CD Player

Além de ficar com um visual muito mais profissional, o novo CD Player incluído no Plus! permite que você faça um download da Internet

contendo informações sobre o seu CD e mais alguns links sobre o assunto (se for uma trilha sonora, você poderá navegar nas páginas relativas ao filme, comprar artigos, ou mesmo outros CDs).

O novo CD Player cria automaticamente uma lista com os CDs que você já escutou. Você poderá editar a lista como quiser, pode trocar a ordem das músicas ou mesmo retirar alguma que você não quer ouvir. Quando o CD for colocado novamente no drive, ele irá respeitar as suas configurações.

## Jogos

Com o novo Plus! você poderá se divertir







bastante, pois ele inclui 3 jogos. O primeiro é um clássico da Microsoft já conhecido do público: Microsoft Golf (em uma versão reduzida, porém completa). O jogador poderá passar momentos agradáveis em um campo de golfe.

O segundo jogo é um quebra-cabeça muito criativo simulando um jogo de bolinhas de gude. Você deverá pensar rápido e ter muita habilidade.

O terceiro jogo é um grande conhecido nosso: Paciência. Só que agora com um modo difícil e diferente de jogar. Você poderá testar a sua paciência e se divertir por muito tempo.

### Temas

Uma característica que já era bem admirada foi bastante melhorada com temas novos e efeitos interessantes (para que seu Desktop fique mais ativo). Graças às qualidades do Windows 98, você pode colocar páginas WEB com animações no seu papel de parede.

### Antivírus

O famoso e mais utilizado antivírus para Windows agora esta incluído no pacote do Plus!. Com o McAfee antivírus, seu computador ficará protegido contra qualquer ataque de vírus, inclusive através da Internet.

### Organic Art Screen Savers


Um Módulo suplementar de proteção de telas muito interessante e muito bonito, onde você pode editar os modos e efeitos que tornam o screen saver.

### Disk Clean-up

Utilitário que remove arquivos desnecessários ao sistema. Ajuda muito nos casos de discos pequenos ou onde o espaço fique comprometido. Também pode ser agendado como uma tarefa de manutenção de sistema.


### Picture-It

Um editor de imagens. Você poderá criar, retocar e alterar suas imagens com uma série de recursos importantes e úteis. O Picture-It enriquece bastante o pacote do Plus!

Com um auxiliar de tarefas você pode aprender a utilizar o programa e algumas técnicas de manipulação de imagens de modo muito agradável e rápido. O Plus! utiliza os formatos de imagens mais populares, inclusive para Internet. 



# O MAIOR EVENTO DE INFORMÁTICA E TECNOLOGIA DO ABCD



**21-25 Outubro/98**  
**SANTO ANDRÉ - SP**  
Galpão S/A (em frente ao Aramaçan)

# INFOTEC '98

A **INFOTEC'98** objetiva atingir todo o público interessado no mercado de tecnologia e informática. A publicidade através de jornais e revistas técnicas, outdoors, mailing direcionado, cartazes, convites gratuitos e ações de assessoria de imprensa, farão destes cinco dias de evento, a maior exposição deste setor no ABCD.

Apresentando avançadas tecnologias em diversos segmentos profissionais, promove a comercialização de produtos, equipamentos e serviços de altíssimo padrão, atendendo as necessidades específicas de cada visitante.

## INVISTA NO ABC

Laçando o slogan "INVISTA NO ABC", **A INFOTEC'98**, espera incentivar o avanço financeiro e tecnológico de uma das regiões que mais crescem no país.

A população do ABCD, é estimada em 2.300.000 habitantes que devem no ano de 1998, investir mais 12 bilhões em consumo. Sendo a população de maior renda per capita do país (o dobro de São Paulo e três vezes mais que a média brasileira), a população do ABCDM, aguarda o evento com grande

expectativa, portanto o objetivo de um público visitante de 80.000 pessoas será facilmente atingido.

## PERFIL DA EXPOSIÇÃO

Empresas da região e grande São Paulo, distribuidoras de produtos e/ou serviços nos setores de software, hardware, telecomunicações, materiais didáticos, periféricos, suprimentos, redes locais, multimídia, equipamentos para escritório, sistemas, publicações e periódicos.

# INFOTEC '98

**RECORTE E TROQUE  
ESTE CÚPOM POR UM INGRESSO  
OFICIAL NA PORTARIA DO EVENTO!**



# mobilon HC-4600

## Um micro de mão com grandes recursos

Os handhelds estão se destacando no mercado de computação móvel. Trata-se de máquinas potentes e ao mesmo tempo práticas e compactas. Mobilon HC-4600, da Sharp, vem se mostrando um dos melhores nesta categoria, com uma configuração respeitável e um preço acessível.



### CONFIGURAÇÃO

O Mobilon HC-4600 trabalha com o Windows CE, sistema operacional multitarefa que possibilita uma série de aplicações em equipamentos móveis e viabiliza a comunicação destes com PCs baseados em Windows e com a Internet. Como interfaces, possui a caneta, o teclado e botões de acesso rápido aos programas. Um de seus diferenciais é a memória RAM de 16 MB que permite expansão para até 32 MB. A tela do Mobilon HC-4600 é sensível ao toque e apresenta imagens com até 256 cores e resolução de 640x240. Além destas características, esta máquina vem com modem de 33.6 kbps embutido.



A Sharp inclui alguns softwares exclusivos a este modelo: PC File Viewer, que permite a visualização de arquivos comuns do PC em seu Mobilon; o Photolink™ image management, que integra fotos ou imagens digitais de seu PC à sua lista de contatos e o Citrix ICA thin client, para que usuários do servidor Citrix WinFrame e Microsoft Terminal com MetalFrame possam acessar remotamente os aplicativos. O bfax™Pro envia e recebe faxes.

Como um recurso extra (opcional), o Mobilon HC-4600 permite a conexão de uma placa de câmera digital que transforma o equipamento em uma máquina fotográfica digital. Se quiser, poderá retocar as fotos imediatamente no edi-

tor de imagens. Depois é só compartilhar as imagens com outras pessoas via e-mail ou transferi-las para seu PC.

Pra completar, o usuário poderá utilizar um gravador de mensagens para adicionar sons às fotos ou registrar lembretes. Este recurso está disponível mesmo quando o equipamento está desligado e fechado, já que o botão de acesso fica na frente da máquina.

Só mais um detalhe: tudo isso está compactado em uma solução que pesa 490g e tem 18,5x9,0x3,0cm.



### OBSERVAÇÕES



Agora você deve estar pensando quanto custa todos estes recursos. E aí está outra grande vantagem que Mobilon HC-4600 oferece: a relação custo/benefício. Esta máquina custa R\$1.400,00 e a placa para câmera fotográfica digital opcional custa R\$300,00.

Para obter mais informações, consulte a HomePage da Sharp - [www.sharp-usa.com](http://www.sharp-usa.com) - ou consulte a distribuidora pelo telefone 0800-111503. X



QUEIMANDO O ASFALTO

Atenção fãs de jogos de corrida. A GT Interactive lançará em outubro Trans Am Racing 68'/72' - um jogo baseado nas corridas de Muscle Cars, realizadas nos Estados Unidos entre 68 e 72. Você poderá escolher entre 13 V8s poderosos, entre eles: Ford Mustang, Chevy Camaro, Dodge Challenger, Plymouth Barracuda (carro do Interstate '76) e AMC Javelyn. Além disso, as 12 pistas existentes são réplicas do traçado da época. Imperdível!

Fotos e mais informações sobre o jogo, visite: [www.adrenalinevault.com/previews/trans.asp](http://www.adrenalinevault.com/previews/trans.asp)

CRIADOR DE M.A.X. BOTA FOGO NA CASA E MATA FILHA DE 5 ANOS

Não estamos falando de um novo jogo, nem nada parecido. Infelizmente, o que aconteceu foi verídico e teve um triste final. Larry Froistad Jr., o criador chefe do jogo M.A.X. (publicado na edição n.20), foi preso em San Diego, logo depois de mandar uma mensagem para um grupo de suporte da AA nos EUA. Ele confessou ter colocado fogo intencionalmente em sua casa, matando Amanda, sua filha de cinco anos. O e-mail foi enviado no dia 22 de março deste ano, três anos após o incêndio. Após o julgamento, se for preso e condenado, Larry poderá ser mandado para a cadeira elétrica.

PROMOÇÃO DE SOFTHOUSES NOS EUA

A Hasbro Interactive adquiriu os direitos da criadora do Civilization, a Avalon Hill. Como uma das

# AS 1001 AVENTURAS DE LARA CROFT

## A ascensão de Lara Croft

(\* Spencer Erhardt Stachi

Você lembra quando Tomb Raider foi lançado há mais ou menos dois anos atrás? O jogo apresentou os ingredientes perfeitos para o sucesso: uma mulher maravilhosa armada até os dentes (passando por aventuras bem ao estilo Indiana Jones), uma ótima jogabilidade e uma interação de tirar o chapéu. Não demorou muito e em outubro de 97 a moreninha reapareceu em uma continuação. Agora os fãs poderão delirar com a terceira versão do jogo, prometida para o Natal deste ano. Tomb Raider III trará muitas surpresas, caça ao tesouro e a presença - sempre marcante - da musa Lara Croft, a "sex symbol" dos jogos.

Tomb Raider III chegará às lojas com muitos elementos inéditos. A programação foi refeita, os gráficos serão bem melhores e a aventura promete ser repleta de ação. Segundo os produtores, a nova versão será a melhor das três, pois também levará em conta a opinião dos fãs. Muitos deles, por exemplo, não gostaram do excesso de dificuldade existente em Tomb Raider II, e por isso, acabaram desistindo de jogar antes do final. Esse fato recebeu vista grossa da imprensa estrangeira. Foi especulado que Tomb Raider III seria apenas uma ponte para a primeira versão, com o intuito de fazer as pessoas esquecerem que o II existiu. Além de ser impossível, esse tipo de manipulação é desnecessária, pois mesmo com as dificuldades, ele é um excelente jogo. Não importa se você consiga terminá-lo num prazo de cinco meses ou um ano. A diversão é garantida.

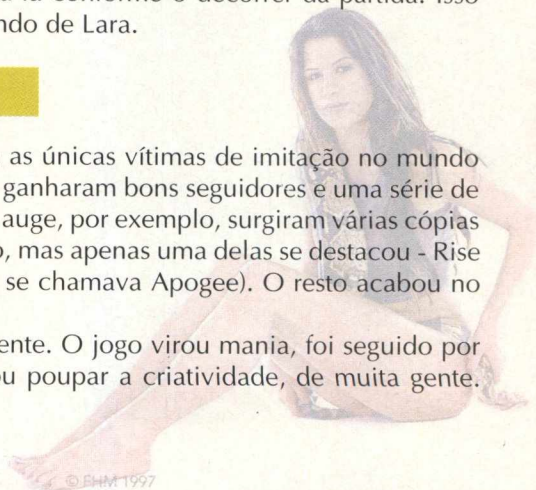
Controvérsias a parte, o que eu, você e todo mundo espera saber é simples: "É Lara Croft?". Bem, a novidade mais bombástica anunciada pela Eidos e pela Core Design (responsáveis pelo jogo) é sobre o novo companheiro da aventureira (!?!). Calma..... não se trata de nenhum namorado ou amante, e sim um cachorro. Só não foi dito se será o mesmo que aparece guardando a casa dela na primeira versão - aquele "pequenino" Rot Weiller - ou não. Estando protegida deste jeito, imagine o nível dos inimigos.....

Graficamente, Lara parecerá muito mais real, com movimentos complexos e precisos. Ela irá se aventurar por quinze fases divididas em quatro níveis diferentes. Durante o jogo, Lara poderá lutar, conversar e até se aliar a outros personagens (coisa que não ocorria nas versões passadas). O mesmo acontecerá com os animais. Alguns poderão atacá-la, ajudá-la ou até atrapalhá-la conforme o decorrer da partida. Isso dependerá muito de sua atuação no comando de Lara.

### IMITANDO QUEM VENDE BEM

Certamente, Doom e Quake não foram as únicas vítimas de imitação no mundo dos jogos. Todos os sucessos de vendagem ganharam bons seguidores e uma série de cópias mal feitas. Quando Doom estava no auge, por exemplo, surgiram várias cópias 3D tentando imitar ou se aproximar do jogo, mas apenas uma delas se destacou - Rise of the Triad (da 3D Realms, que na época se chamava Apogee). O resto acabou no esquecimento.

Com Tomb Raider a coisa não foi diferente. O jogo virou mania, foi seguido por várias imitações e ainda vai influenciar, ou poupar a criatividade, de muita gente.



Veja os próximos lançamentos que irão copiar essa idéia:

- Heretic II - Raven Software ([www.raven.com](http://www.raven.com))
- Drakan - Surreal Interactive ([www.surreal.com](http://www.surreal.com))
- Prince of Persia 3D - Red Orb Entertainment ([www.redorb.com](http://www.redorb.com))
- Redguard - Bethesda ([www.bethsoft.com](http://www.bethsoft.com))
- Space Bunnies Must Die - Ripcord ([www.ripcordgames.com](http://www.ripcordgames.com))
- Tonic Trouble - Ubisoft ([www.ubisoft.com](http://www.ubisoft.com))
- Dark Vengeance - Reality Bytes ([www.gtgames.com](http://www.gtgames.com))
- Messiah - Shiny ([www.shiny.com](http://www.shiny.com))
- Omikron - Eidos ([www.eidosinteractive.com](http://www.eidosinteractive.com))
- Starship Troopers - Microprose ([www.microprose.com](http://www.microprose.com))
- King's Quest: Mask of Eternity - Sierra ([www.sierra.com](http://www.sierra.com))
- LAPD 2100 AD - Electronic Arts ([www.ea.com](http://www.ea.com))
- Shadowman - Acclaim ([www.acclaimnation.com](http://www.acclaimnation.com))
- SIN - Ritual Entertainment ([www.ritual.com](http://www.ritual.com))

## MAIS TOMB RAIDER

Como se não bastasse, a Eidos e a Core prepararam um belo presente para os fãs da série. Os jogadores que possuem a primeira versão de Tomb Raider podem adquirir dois Packs de fases através da Internet ([www.tombraider.com](http://www.tombraider.com)). Os Packs adicionam quatro fases ao jogo. Duas Unfinished Business e duas Shadows of the Cat. Em Unfinished Business, Lara volta a Atlantis para procurar um tesouro deixado para trás e em Shadows of the Cat, ela volta ao Egito para pegar uma estátua de ouro maciço.

## LARA CROFT INVADE O MUNDO

Depois de viajar o mundo ao lado do U2 e virar capa de revista, a estrela Lara Croft vai invadir agora as telas do cinema. A Paramount Pictures já se envolveu no projeto e pelo que tudo indica, até o final de 1999 nós poderemos vê-la em carne, osso e muita ação.


"Tomb Raider - o Filme" ainda está engatinhando, mas algumas atrizes já estão sendo cotadas para viver o papel de Lara Croft. As principais são Demi Moore, Salma Hayek (de "Um Drink No Inferno", "Balada De Um Pistoleiro") e Elizabeth Hurley (a beldade inglesa eleita pela opinião pública). Aliás, aproveitem para votar e enviem cartas e e-mails para nós: "Na sua opinião quem seria a musa perfeita para interpretar Lara Croft?". Meu voto vai para Rhona Mitra - uma forte candidata ao cargo. Apesar de ser um pouco desconhecida, ela vem vivendo o papel de Lara há algum tempo. Participou de varios desfiles, eventos e fez fotos para muitas revistas, entre elas, a Rolling Stone, Photo e FHM Magazine. Rhona tem vinte

e três aninhos e um futuro promissor..... quem sabe o meu (ou seu desejo) não seja atendido. Por isso, espero receber a sua opinião.

Enquanto isso, vamos aguardar e torcer para o filme ser.....no mínimo.....tão bom quanto o jogo. X

### Links Relacionados:

- [www.tombraider.com](http://www.tombraider.com)
- [www.coredesign.com](http://www.coredesign.com)
- [www.eidosinteractive.com](http://www.eidosinteractive.com)



(\*) Spencer Erhardt Stachi é consultor de jogos e internet.

maiores empresas fabricantes de brinquedos, a Hasbro sempre pisou na bola quando o assunto era jogos eletrônicos, mas com a nova investida eles prometem bons lançamentos aos moldes de Civilization.


Já a Electronic Arts, que está começando a dominar tudo, acaba de adquirir da Virgin Interactive, nada mais, nada menos, que a Westwood Studios (criadora de Command & Conquer). Com tantas aquisições, a Electronic vai acabar se tornando a Microsoft dos jogos - poderosa e odiada.

## DUKE NUKEM IRÁ PARA AS TELAS DO CINEMA

Mais um jogo vai virar filme. Depois de muitas especulações e algumas produções (como Super Mario Bros, Street Fighter e Mortal Kombat) tá na hora de Duke Nukem soltar o verbo e ir para as telas. Portanto, pode se preparar pra assistir uma chuva de balas, monstros e labirintos por todos os lados. Resta saber apenas, quem interpretará Duke Nukem. Será Dolph Lundgren - o astro de He-Man e o lutador russo de Rocky 4?

## ADEUS DANI BERRY

Dani Berry, o criador de M.U.L.E., um dos jogos mais conhecidos do PC e outras plataformas de computador, faleceu dia 3 de julho nos Estados Unidos. Aclamado como um dos pioneiros nos jogos de multiplayer, ele estava relacionado à área de jogos de estratégia. Além de M.U.L.E. fez outros jogos conhecidos como Wheeler Dealers, Cartels & Cutthroats, Computer Quarterback, Seven Cities of Gold, Heart of Africa, Modem Wars, Command HQ e Global Conquest. A onda de jogos multiplayer pela Net, rede local e modem sentirão uma grande perda.



# INFOTEC '98

A MAIOR FEIRA DE INFORMÁTICA  
E TECNOLOGIA DO ABCD

**21-25 Outubro/98**  
**SANTO ANDRÉ - SP**  
Galpão S/A (em frente ao Aramaçan)

## CUPOM RESPOSTA

Para maiores informações, entrar em contato com: Diferencial, falar com Rosângela Oliveira  
Av. D. Pedro I, 3.808 - Santo André - SP - Tel. ++55 11 4971 26 36

Gostaria de receber informações para:



Expor na INFOTEC'98

Visitar a INFOTEC'98

Nome \_\_\_\_\_

Empresa \_\_\_\_\_

End. \_\_\_\_\_

Tel. \_\_\_\_\_ Fax \_\_\_\_\_

Diferencial  
Promoção e Organização


## DICAS

### DIE BY THE SWORD

<b>DEDLY</b>	Aumenta o poder da espada.
<b>MUKOR</b>	God mode (invencibilidade).
<b>GOLRG</b>	Faz Elric crescer.
<b>BTINY</b>	Faz Elric diminuir.
<b>QSAVE</b>	Salva rápido a sua posição.
<b>SILKY</b>	Congela os inimigos.
<b>PEACE</b>	Mata os inimigos.
<b>AGRAV</b>	Gravidade de Limb.
<b>LUNAR</b>	Gravidade da Lua.
<b>PAUSE</b>	Pausa o jogo.
<b>FRAME</b>	Captura uma tela do jogo.
<b>TOUGH</b>	Dificulta a fase.
<b>MECAM</b>	Visão em primeira pessoa.
<b>GOCAM</b>	Câmera estacionária.
<b>SPCAM</b>	Câmera do inimigo.

**BAMFF**  
**GAMMA**  
**SEPKU**  
**IFALL**  
**HICUP**  
**FUNKY**  
**CATCH**  
**AIAIM**  
**BZONE**  
**FPERS**  
**GOURA**  
**NTRUD**  
**PLANE**  
**NFADE**  
**GMODE**  
**COLID**

Pula para a última fase.  
Muda o nível do Gamma.  
Você morre.  
Tira os seus pés.  
Despedaça você.  
Ativa as teclas malucas.  
Armadilhas ativadas.  
AI ativado.  
Modo teste: WireFrame / Shading / Nothing / Normal.  
Mostra o "Sound Cache Misses"  
Muda você para Gourad.  
Seleciona os inimigos.  
Mostra os pontos de proteção e danos.  
Escurecimento da paleta de cores atuais.  
Ciclos rápidos.  
Mostra possíveis locais de colisão de polígonos.



### AGE OF EMPIRES

• Digite estes códigos na tela de chat:

**diediedie**  
**resign**  
**reveal map**  
**pepperoni pizz**  
**coinage**  
**woodstock**  
**quarry**  
**no fog**  
**hari kari**  
**medusa**  
**photon man**  
**gaia**  
**flying dutchman**  
**steroids**  
**home run**  
**kill#**  
**bigdaddy**

Todas as unidades morrem.  
Você renasce.  
Revela o mapa inteiro.  
1.000 de comida.  
1.000 de ouro.  
1.000 de madeira.  
1.000 de pedra.  
Remove o "Fog of War".  
Suicídio.  
Moradores viram medusas, depois Black Riders e finalmente catapulta forte.  
Dá a você um soldado futurístico.  
Faz você controlar animais.  
Transforma os seus Juggernauts em Flying Dutchman, que podem voar pelo mapa inteiro.  
Todas as unidades e todos os up-grades.  
Você vence o cenário.  
Mata o jogador de posição número #.  
Dá a você um carro com lançador de mísseis.



### OUTWARS

• Durante o jogo digite:

**MACLEOD** Imortalidade (Highlander).  
**KEYMASTER** Combustível de Jet Pack ilimitados.  
**DIRTYHARRY** Armamento ilimitado.  
**BUZZ** Glider Wings (como o Buzz Lightyear).  
**FRAMERATE** Mostra o Framerate.  
**PHANTOM** Espiona as criaturas usando as teclas F11 e F12.  
**SNIPSNIP** Muda a classe do seu personagem.  
**GOHOME** Volta a posição inicial da fase.  
**THRASHER** Thrasher mode (mostra todos os inimigos no radar).

**WEAPONCAM** Tela de armas óticas. Segue os seus tiros, como nas câmeras das Smart Bombs.  
**BIGEARS** "Placeholder Sounds" (Ligado/Desligado).  
**JUMPXXX** Pula para a fase XXX. Por exemplo: "jumboasis" pula para a fase no Oasis. Você pode selecionar: Oasis, Anubis, Ragnarok, Juggernaut e Dead.



# O CONSUMIDOR DO FUTURO

## O que nos espera nas ondas da Internet??

Por Alysson Navarro

"Estamos caminhando para um mundo de quase 1 bilhão de computadores conectados."

Craig Barrett

Navegando pela Internet você pode comprar milhares de coisas: jogos, ingressos para shows, micro systems, passagens aéreas, computadores, bicicletas.... É um universo tão vasto que a necessidade de sair de casa é simplesmente nula. Ao apertar um botão do mouse você pode estar ciente de que dentro de alguns dias o produto estará em suas mãos....

Porém, este tipo de tecnologia ainda é um pouco limitada e a maioria dos consumidores brasileiros tendem a não confiar neste tipo de serviço (mesmo por que, na maioria das vezes, eles estão lidando com produtos e empresas estrangeiras - quem garante a segurança do cartão de crédito fornecido e a perfeita entrega do material?). O que podemos ter certeza é que dentro em breve o comércio via Internet favorecerá o consumidor e se transformará em brincadeira de criança. Pelo menos é o que afirma o presidente da Intel Craig Barrett.

Em uma rápida passagem pelo Brasil, Barrett discursou sobre como a tecnologia está mudando os negócios e a vida das pessoas e, entre várias demonstrações, revelou recursos avançadíssimos para o comércio do futuro. Segundo ele, nós estamos caminhando para um mundo de quase 1 bilhão de computadores conectados. Veja bem, o Brasil possui em média 2 milhões de usuários e conseguiu gerar, em um ano, 1,7 bilhões de dólares. Então, imagine 1 bilhão de usuários. As pessoas podem até pensar que com este número astronômico venha a acontecer uma crise mundial na Internet, mas isto está longe de acontecer. As pessoas terão acesso instantâneo às informações com uma velocidade muito superior à que temos hoje.

Na principal e mais surpreendente demonstração, Barrett explicou como o consumidor poderá utilizar o poder de computação para vivenciar uma experiência de compra mais realista.

Para isso, pediu que sua assistente escolhesse um determinado tipo de produto e entrasse num shopping center virtual, logicamente via Internet. Pois bem, ao entrar no shopping (um ambiente 3D bem próximo da realidade) ela utilizou o mouse para andar pelos corredores e acabou entrando em uma loja de roupas. Como se eu ou você estivéssemos passeando por lá numa bela tarde de sábado.

Dentro da loja era possível visualizar todos os ângulos e produtos expostos para venda, com simples movimentos do mouse. Às vezes era difícil imaginar que aquela demonstração estava sendo simulada via Internet. A assistente de Barrett escolheu algumas peças de roupa e se dirigiu ao provador - novamente mais um show de imagens. Lá ela experimentou várias combinações de roupas e cores, através de um manequim, e teve idéia do que queria. Porém, fez a seguinte pergunta: "Mas será que esta roupa será ideal para uma danceteria?".

Quando eu achava que a apresentação já havia sido suficiente para impressionar, surgiu o melhor. A assistente escolheu o tipo de ambiente e clicou pra rodar. Uma animação fantástica de uma mulher dançando em uma pista foi executada - som e imagem como nunca se viu anteriormente. Simplesmente sensacional. Eu digo isso, pois não se tratava de um vídeo pré-gravado e sim de uma autêntica animação renderizada gerada na hora. Sem downloads, sem intermináveis esperas. Tudo em tempo real.

No futuro, esse tipo de avanço irá valorizar o comércio sensivelmente, tanto de negócio para negócio, quanto de negócio para consumidor. Craig Barrett ainda salientou que o mais importante é que com os recursos dos novos computadores o Homem irá mudar sua maneira de pensar, trabalhar, fazer negócios e se divertir. X






# Resolva o enigma da tumba real, uma vida depende disso!

Viva o esplendor e os mistérios do Egito Antigo. Viaje no tempo e encarne um egípcio residente em Tebas no reinado de Ramsés III. Este jogo histórico faz você mergulhar no coração de uma incrível aventura: seu pai é acusado de haver planejado o saque de uma tumba real. Ele poderá ser executado e seu nome apagado da história... A menos que você consiga provar a sua inocência! Para desvendar esse mistério, explore os vários locais da região de Tebas e do Vale dos Reis e cruze com personagens fascinantes. Conheça os diferentes aspectos políticos, sociais, religiosos e culturais da civilização egípcia. Aja o mais rapidamente que puder, pois uma vida depende disso!

Experimente uma imprescindível realidade graças às tecnologias exclusivas da Cryo Interactive. OMNI 3D para uma exploração dos locais com 360° em todas as direções. OMNI SYNC para uma sincronização das palavras ditas pelos personagens com suas expressões faciais. MOTION CAPTURE para uma precisão humana dos movimentos.



## CONHEÇA OS PRÓXIMOS LANÇAMENTOS DA MAGELLAN



Seja uma revenda autorizada Magellan  
 ☎ (021) 542-7770  
 www.magellan.com.br

### À venda nas melhores lojas e livrarias

Rio: Bit Solution, Book Net, Chip Set, Ciência Moderna Computação, Computer Store, Emoção virtual, Eddata, Letterati, Livraria Ciência Moderna, Livraria Ciência Nova, Livraria Sodiler, Net Box (Rio Sul, Infoshop, Norte Shopping), Saraiva Megastore Ouvidor, Softway, Tech Shop ♦ São Paulo: Atica Shopping, Brasoftware, Computer Dreams, Livrarias Siciliano, Mappin Telecom, Microplus, Multimídia Store, Multisoft, Plug&Use, Saraiva Megastore ♦ Belo-Horizonte: Livrarias Leitura, R2V2 ♦ Porto Alegre: Digimer ♦ Recife: Livraria Siciliano, Index Informática ♦ PR: Livrarias Curitiba ♦ SC: Blumicro, Informática Samurai, Informática Damer



# CINEMA NA Internet

Sem dúvida alguma, uma das maiores diversões criadas pelo Homem chama-se CINEMA. A sétima arte é praticamente adorada por todos. Chega-se a dizer que quem não gosta de cinema é louco... ou é louco quem gosta de cinema? Enfim, vamos embarcar no mundo da fantasia e entrar no mundo de Hollywood.....via Internet, é lógico!!

## HOLLYWOOD EM CASA

Se você vai ao cinema e gosta de ver os efeitos especiais de Hollywood, pode se divertir bastante com alguns programas que criam efeitos similares em seu computador. Os resultados destes programas não permitem uma qualidade cinematográfica, porém ajudam a entender os processos de produção de um filme ou vídeo-clip.

### Efeito Morph

Este efeito ficou conhecido no vídeo-clip do Michael Jackson "Black & White", onde as pessoas se transformavam em passagens suaves ao ritmo da música. No cinema, inúmeros filmes utilizaram esta técnica e até hoje ele faz muito sucesso.

**Morph 2.5 - Sierra Online ([www.sierra.com](http://www.sierra.com))**

**Kai's Power Goo - MetaCreations ([www.metacreations.com](http://www.metacreations.com))**

### Troca de corpos

Se você assistiu o filme "Forrest Gump - O contador de histórias" já deve saber do que estamos falando. Este efeito "troca" o rosto de uma pessoa por outra. Pode-se pegar uma cena antiga e colocar um ator ou atriz que nunca poderiam ter feito aquela cena.

### Cenários Fantásticos

Uma boa ficção científica sempre se passa em lugares fantásticos, todos eles criados por uma série de programas de computador. Este recurso é utilizado em locais onde a criatividade dos diretores não encontraram similares disponíveis. Alguns exemplos são Independence Day e Homens de Preto.

**Bryce 3D - MetaCreations ([www.metacreations.com](http://www.metacreations.com))**

**LivePix Deluxe 2.0 - LivePix ([www.livepix.com](http://www.livepix.com))**

É evidente que o equipamento utilizado numa empresa cinematográfica é especializado e caro, mas é possível se divertir bastante com algumas soluções caseiras e ir treinando para, quem sabe um dia, apresentar o seu material a uma agência de publicidade ou estúdio cinematográfico.....

As páginas de Internet relacionadas a cinema são um verdadeiro espetáculo. A maioria dos sites oficiais contém informações de bastidores, fotos, biografias de astros e estrelas, vídeos, trilhas sonoras e até jogos em shockwave. Vale a pena passar o tempo pesquisando as curiosidades do seu filme predileto. A única dificuldade é saber por onde começar.

A melhor dica é visitar os sites das últimas produções. *Armageddon*, *Godzilla*, *Máquina Mortífera 4* e *Cidade dos Anjos*, por exemplo, esbanjam beleza e um material atualizado regularmente pelas produtoras responsáveis. Você pode pegar screen savers, temas para o seu computador,...

Além dos sites oficiais, existem outros espalhados pela rede. Só para se ter uma idéia, o mega sucesso *Titanic* (que é o recordista em número de sites) tem uma lista com cerca de 800.000 páginas diferentes. Nem a legião de fãs de *Jornada nas Estrelas*, *Arquivo X* e *Guerra nas Estrelas* juntos tem um número tão grande. É informação que não acaba mais. Na área de astros e estrelas os campeões são *Brad Pitt* e *Sharon Stone*, e o diretor mais idolatrado pelos fãs não poderia ser outro - o mestre da magia Steven Spielberg.

Para os mais fanáticos pela película, existe até scripts completos dos filmes.

Nada mal pegar o louco *Pulp Fiction* de Quentin Tarantino, traduzir e imprimir um verdadeiro "livro" de sucesso de Hollywood.....afinal de contas, quando o assunto é cinema nossa imaginação não tem limites. X

## SITES

Aqui na redação todos são fanáticos por cinema, portanto foi fácil separar alguns dos nossos sites favoritos para vocês. Difícil foi ter o cuidado para não deixarmos nenhum nome importante de fora, mas isso é quase impossível. De qualquer maneira entre no site [www.movies.com](http://www.movies.com). Lá você encontra links para todos os filmes. Boa navegação e divirta-se:

### Últimas Produções

**Armageddon** ([www.armageddon-europe.com/themovie/index.html](http://www.armageddon-europe.com/themovie/index.html))

**Godzilla** ([www.godzilla.com](http://www.godzilla.com))

**Máquina Mortífera 4** ([www.lw4.com](http://www.lw4.com))

**Lost In Space** (<http://dangerwillrobinson.lycos.com>)

**Cidade Dos Anjos** ([www.city-of-angels.com](http://www.city-of-angels.com))



### Desenhos

**Mulan** ([www.disney.com/DisneyPictures/Mulan/](http://www.disney.com/DisneyPictures/Mulan/))

**O Rei Leão** ([www.lionking.net/](http://www.lionking.net/))

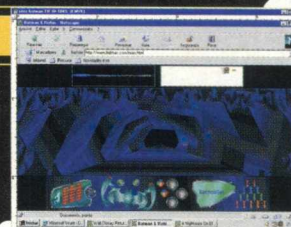
**Toy Story** ([www.disney.com/StarWatch/ToyStory.html](http://www.disney.com/StarWatch/ToyStory.html))

### Quadrinhos

**Batman** ([www.batman.com](http://www.batman.com))

**Spawn** ([www.spawn-themovie.com](http://www.spawn-themovie.com))

**The Crow** ([www.thecrow.com](http://www.thecrow.com))



### Cinemania

**Arquivo X** ([www.fightthefuture.com](http://www.fightthefuture.com))

**Jornada Nas Estrelas** ([www.startrekker.net/movies.htm](http://www.startrekker.net/movies.htm))

**Guerra Nas Estrelas** ([www.starwars.com](http://www.starwars.com))



### Campeões de Bilheteria

**Titanic** (<http://countdown.8i.com/c2t/>)

**Independence Day** ([www.id4movie.com/gateway.html](http://www.id4movie.com/gateway.html))

**Jurassic Park** ([www.lostworld.com](http://www.lostworld.com))



### Terror

**Sexta-Feira 13** ([www.fridaythe13th.com](http://www.fridaythe13th.com))

**Freddie Krueger** ([www.geocities.com/Hollywood/Set/1695/](http://www.geocities.com/Hollywood/Set/1695/))

**Halloween** ([www.halloweenmovies.com](http://www.halloweenmovies.com))

### Produtoras

**Universal** ([www.universalstudios.com/netshow/](http://www.universalstudios.com/netshow/))

**Warner** ([www.movies.warnerbros.com](http://www.movies.warnerbros.com))

**Sony** ([www.sony.com](http://www.sony.com))

**Fox** ([www.fox.com](http://www.fox.com))

**MGM** ([www.mgmua.com/motionpictures/](http://www.mgmua.com/motionpictures/))

# A BIG RECOMENDA O MAX DOS GAMES

A briga mais acirrada deste mês ficou entre Quake 2 e Unreal, mas o segundo levou a melhor. O jogo possui enredo de primeira, gráficos excelentes e o mais importante - muitas fases. Na seção Estratégia, o jogo de guerra Commandos subiu cinco posições e promete se firmar de uma vez por todas. Já no quesito velocidade, Touring Car Championship da Codemasters (apelidado pelos fãs de Toca) mostra todo o seu brilho estreado de cara em terceiro lugar. Faça uma análise, escolha o seu jogo preferido e não esqueça de enviar sugestões aqui pra gente. Estamos esperando.

## AÇÃO



### Unreal

Entre para o mundo onde nada é real. Você e seu exército pousam num mundo de aliens predadores e o desafio se passa por dentro de labirintos 3D de grande visual.



### Quake 2

Imbatível jogo 3D feito pela id Software, sempre com o mesmo elemento sanguinário, mas cada vez com imagens mais bonitas e realistas.



### Hexen 2

A continuação do mais anticristo dos jogos 3D. Mostra muito bem o poder do Quake Engine 2 e apresenta bastante realidade gráfica, chegando a impressionar.



### Tomb Raider 2

Lara está de volta, agora numa série de aventuras que a cada fase apresenta mais desafios. Tudo com excelentes detalhes gráficos.



### Carmageddon

O primeiro game ilegal aqui no Brasil mostra violência e ignorância. Você ganha milhares de pontos matando pessoas indefesas na rua.



### MDK

O jogo mais impressionista de todos, mostra gráficos surrealistas e uma grande diferença dos demais. É uma matança não sangrenta e conseguiu mostrar que nem só os bons sabem fazer.



### Nightmare Creatures

O jogo é um mistura de Alone in the Dark com Tomb Raider. Mescla bastante ação com um leve toque de agilidade. Aprenda a dar os golpes e detone os vodus!



### Die by the Sword

Chega de deslealdades e injustiças. Está na hora do reino ser livre. Pegue a sua espada e aprenda a golpear os inimigos. Gráficos e som que complementam um excelente jogo.



### Doom 2: Hell on Earth

O antecessor de Quake e o criador da onda 3D, ainda mostra o poder de Carmack e Romero juntos. Um clássico imortal.



### Interstate '76 Nitro Pack (Arsenal)

De volta a série mais "funk" dos jogos, agora com novas missões e suporte para 3D/FX. Corrida de incríveis máquinas armadas até os dentes e com possantes motores.

## ADVENTURE



### Blade Runner

Baseado no filme e feito em cima de estações Silicon pesadas, este game revoluciona a partir das imagens geradas nele. É impressionante e inclui boa estória também.



### A maldição da Ilha dos Macacos

A continuação dos clássicos Monkey Island conta com gráficos muito bem detalhados e enredo de primeira.



### Riven - A sequência de Myst

A sequência de Myst, que saiu 100 % em português pela Tec Toy, mostra excelentes gráficos e o mesmo estilo de piração sem nexo que o anterior.



### Resident Evil

Demorou mas saiu. Finalmente a Capcom lançou para PC, o jogo 100% baseado em Alone in the Dark. Ele tem gráficos superiores a versão dos video-games e apresenta elementos exclusivos.



### Twinsen's Odyssey

Um dos mais bem bolados Adventures feitos até hoje, que mescla elementos de ação e gráficos maravilhosos. Parece com Mario 64.



### The Dig

Feito por Steven Spielberg e lançado por George Lucas, este jogo era para ser um filme, mas acabou saindo só para PC.



Larry Lafer está de volta e mais safado do que nunca. Faz sucesso desde que o PC era movido a manivela e lhe proporciona uma aventura a caça de mulheres num lindo transatlântico.

### Leisure Suit Larry 7: Amor no Mar



A continuação de Under a Killing Moon, mostra excelentes gráficos e intermináveis imagens filmadas, na qual dão mais realidade e prendem mais o jogador a estória.

### The Pandora Directive



A continuação de Maniac Mansion, já não é nova, mas realmente é difícil substituí-la por outra do gênero inteligente e estilo imortal.

### Day of the Tentacles



Este cão e este coelho jamais tinham sido vistos antes, mas conseguiram fazer uma legião de fãs curtirem a estória de detetive em que os dois se aventuram pelos EUA.

### Sam & Max Hit the Road

## ESTRATÉGIA



### StarCraft

Jogo de estratégia feito pelos mesmos produtores de Warcraft 2. Porém, apresenta melhores elementos e mais violência.



### WarCraft II Gold

O imortal dos jogo de estratégia possui muito mais elementos que sua versão anterior. Jogue com os humanos ou com a tirania dos Orcs.



### Myth: The Fallen Lords

Jogo de estratégia totalmete em 3D, mostra formações de ataque e interatividade muito completa. Quem não viu tem que ver.



### Age of Empires

A Microsoft arripia no mercado de jogos com variada seleção e entra de sola com o seu Estratégia. AOE é um jogo completo e mostra a evolução de cada povo.



### Commandos: Behind Enemy Eyes

Commandos não é mais um daqueles jogos de estratégia costumeiros. Além de ser difícil, ele é inovador. Trata-se de um jogo de guerra, onde sua missão é manter-se vivo e concluir todos os passos do seu objetivo.



### Dark Reign

A Activision também ataca com jogos de estratégia, conseguindo uma grande fatia do mercado. Dark Reign rola num futuro distante.



### KKND Xtreme

Krush Kill "N" Destroy é um jogo ao estilo Command & Conquer, só que é bem mais divertido, pois todo seu exército pós apocalíptico é muito mal educado.



### Total Annihilation

Este jogo da desconhecida Cavedog, mostra um estratégia em tempo real muito completo e muito além dos conhecidos do mercado. Ele tem muitas variedades de itens e unidades que dão outra visão ao jogo.



### Worms 2

As minhocas suicidas voltam a atacar com um complexo arsenal de armas. A maioria muito engraçada. O jogo ganha bastante no fator diversão.



### Command & Conquer: Red Alert

Americanos contra soviéticos sempre terão rivalidade em jogos de estratégia. Escolha qual dos lados você deseja lutar e arrase o inimigo.

## ESPORTES



### Copa do Mundo 98

Jogue a copa do mundo 98 em seu PC, escolha o seu time e jogue em seu respectivo grupo. Quando você for campeão, poderá jogar as finais clássicas do mundial e controlar Pelé, Jairzinho, Garrincha e outros craques.



### Worldwide Soccer

O futebol da Sega tem bons movimentos e ótima jogabilidade. Os comandos são bastante simplificados e dão maior dinâmica ao jogo.



### NHL '98

As ligas americana e canadense de Hóquei voltam todos os anos na mão da Electronic Arts, mostrando sempre melhores tecnologias e maior jogabilidade.



### Front Page Sports: Ski Racing

O primeiro jogo de Ski feito para PC, pela Sierra, apresenta bastante realidade. Veteranos e iniciantes no esporte foram consultados para aperfeiçoá-lo ao máximo.



Esta nova versão de VP2 é muita parecida com a anterior, mas possibilita jogos em rede local, Internet e compatibilidade com Windows 95.

### Virtual Pool 2



O basquete milionário da NBA ganha novas versões de seus jogos anualmente pela Electronic Arts. Aqui você joga com os times que participaram do campeonato em 97 e seus respectivos grupos.

### NBA Live '98



No primeiro jogo de caça feito para o PC, você aprenderá a caçar veados com impressionante realidade. Enfrente as dificuldades da natureza e atire apenas na hora exata.

### Deer Hunter



O Fifa 98 veio ao mercado com muitas novidades. Além de uma ótima jogabilidade, os gráficos melhoraram e o som ficou mais real.

### Fifa Soccer 98: Road to World Cup



Para quem gosta de baseball, este jogo é um prato cheio. Contém o nome de todos os jogadores das ligas norte americanas e apresenta uma jogabilidade respeitável.

### Triple Play '99



Futebol americano com dicas e manhas do lendário John Madden, consagradíssimo ex-jogador e atual técnico. Ele torna este jogo da EA mais poderoso a cada ano.

### Madden NFL '98

## RPG



Diablo, que já foi lançado há bastante tempo, não merece cair da posição que lhe é concedida. Até hoje o jogo não teve dignos concorrentes. O que mais chegou perto foi Fallout, mas perdeu nas ações.

### Diablo



RPG pós nuclear. Sua missão é salvar seu povo do caos e da falta de necessidades básicas. Saia a procura de bens e tente reparar um gerador que dará energia a sua base.

### Fallout



Com tantos RPGs bons por aí, uma das melhores pedidas é UC. Ele conta com todas as versões do jogo. Algumas nem possuem visual para jogar, mas as histórias da série são, sem sombra de dúvidas, as mais bem boladas.

### Ultima Collection



RPG macabro e muito maldoso, Blood Omen é um inesquecível hit de violência extrema. No estilo do RPG Zelda da Nintendo, este jogo ganha mais dinâmica e ação.

### Blood Omen: Legacy of Kain



Lançado recentemente para PC, o primeiro dos clones de Diablo não possui muita ação, mas diverte bastante.

### Ancient Evil




Continuação dos históricos Might & Magic lançados pela EA há muito tempo. Esta versão ganha apenas mais gráficos e uma história maior do que de costume.

### Might & Magic VI



Considerado o fiasco de 1997, UO foi na verdade, o primeiro passo que muitos não tiveram coragem de dar. Afundou-se pelo seus bugs e pela falta de penalidade de leis.

### Ultima On-line



Famosa série de RPG. Lands of Lore II apresenta gráficos fantásticos e prende o jogador do começo ao fim da história. Conseguiu consagrar a série mais uma vez.

### Lands of Lore II



A continuação de Daggerfall conta com melhores gráficos, mas uma história mais simples. O jogo foge um pouco dos labirintos e muda os padrões para tentar não viciar a série na mesmice.

### Battlespire



Betrayal in Antara é um daqueles RPGs do estilo original. Conta com gráficos muito bem definidos e um enredo complicado de dar nó na cabeça de qualquer um.

### Betrayal in Antara

## SIMULADOR




A continuação de F-22 Lightning 2 está tão boa e completa quanto a anterior. Possui gráficos bem detalhados e uma fácil jogabilidade.

### F-22 Raptor



JSF é um dos mais completos simuladores de vôo feitos até hoje. Além de possuir missões baseadas na realidade, possui excelentes gráficos e ótima jogabilidade.

### Joint Strike Fighter




Baseado na série de TV americana Babylon 5, este jogo apresenta um verdadeiro enredo de novela, recheado de cenas aéreo-espaciais.

## Wing Commander Prophecy



Tyrian é um daqueles jogos de nave do estilo clássico, parecido com os antigos jogos de Arcade e video-games. Ele possui versão exclusiva para PC.

## Tyrian



Jogo de ação onde você pilota um helicóptero e depois um tanque de guerra. O jogo não possui controles complicados e possui gráficos muito bons.

## Extreme Assault



A continuação de Mechwarrior saiu sem licença do universo Battletech com novidades. Além do estilo clássico e complicado de se jogar, o Arcade foi adotado, lembrando bastante os jogos de ação 3D.

## Heavy Gear



FS 98 foi lançado com os mesmos recursos e o mesmo tipo de jogo do anterior. Porém, apareceu com algumas adaptações e melhores gráficos. Possui mais aviões e aeroportos.

## Flight Simulator 98



Essa é a tentativa da Sierra de bater o Flight Simulator. O jogo chega a ser melhor, mas os inúmeros bugs afetam sua qualidade.

## Pro Pilot



A volta do Barão Vermelho surpreende o mercado mais do que nunca. O jogo continua praticamente a mesma coisa, porém, traz maior realidade e gráficos muito bons.

## Red Baron 2



F-A 18 tem inúmeras versões. Cada uma delas com missões mais complexas e gráficos mais avançados. Este jogo é muito famoso lá fora por ter sido feito por pilotos, mas é muito difícil.

## F-A 18 Korea

# DRIVING



Enquanto o Need for Speed 3 não sai para o PC, NFS 2 domina as paradas com sua excelente jogabilidade e máquinas que fazem o sonho de qualquer um.

## Need for Speed 2 - Special Edition



Este jogo feito pela Kalisto, mostra muito bem como são os Arcades. Ele é bem parecido com isso. Possui algumas pistas que mudam seu trajeto e tempo.

## Ultim@te Race Pro



Um dos jogos de turismo mais realistas de todos os tempos. Mostra o lado das provas de turismo inglês com máquinas como Volvo S40, Vauxhall, Vectra, Audi A4 e Ford Mondeu.

## Touring Car Championship (Toca)



Redline Racer acabou de vez com o reinado de Moto Racer. Ele se destaca bastante pela jogabilidade, menos real, porém mais intensa. As quedas também são muito engraçadas.

## Redline Racer



Jogo de Dragster para PC? Sim, aqui você mexe no seu carro até ele ficar do jeito que quiser. Ganhe as arrancadas e se torne o melhor.

## Burnout Drag Racing



Primeiro jogo de moto respeitável no PC. Você pode correr com motos do estilo Speed ou também no Moto Cross. Jogo completo e com parte gráfica campeã.

## Moto Racer



A primeira versão de NFS, em sua versão SE, jamais será esquecida no mundo dos jogos. Ele foi o primeiro a mostrar uma nova era para os jogos de carro. Continua vivo e promete estar entre os grandes por um bom tempo.

## The Need for Speed Special Edition



O jogo de Fórmula 1 mais jogado no Brasil. Possui gráficos e uma tecnologia pesada ainda para os dias de hoje. Ele mostra o campeonato de uma forma real, diferente de outras versões anteriormente lançadas.

## Grand Prix 2 - World Circuit



A segunda parte do Rac Rally Championship, tem novos carros e modos de jogo diferenciados. Segue o mesmo estilo, com exceção do fato que você não corre mais sozinho.

## International Rally Championship



Este simulador real de corrida de motos, tem o time da Castrol Honda como principal participante. Além da jogabilidade ser bem legal, pode-se jogar com visão em primeira pessoa.

## Castrol Honda Superbike World Champions

www.softmail.com.br



## Apenas R\$ 12,90\* Cada



**MAX CEP**  
+ Big Max 7




**Al Under 16**  
+ Big Max 8



**Intervista 16**  
+ Big Max 9



**Frankenstein**  
+ Big Max 10



**EXCEL 7.0**  
+ Big Max 11




**ARKRITZ**  
+ Big Max 12



**DESCENT**  
+ Big Max 13



**MEGAFACE 2**  
+ Big Max 14



**ALONE IN DARK 3**  
+ Big Max 15



**SHATTERED STEEL**  
+ Big Max 16



**PRISONER OF ICE**  
+ Big Max 17



**BOMBERMAN**  
+ Big Max 18



**MDK**  
+ Big Max 19



**M.A.X.**  
+ Big Max 20



**RALLY Championship**  
+ Big Max 21



**DESTRUCTION DERBY 2**  
+ Big Max 22



**SUPER EF 2000**  
+ Big Max 23

Disque números anteriores  
E RECEBA EM CASA  
**(011) 7298-5566**  
(De 2ª a 6ª, das 9h às 19h)  
Fax 24 horas  
OU PELA INTERNET  
**WWW.SOFTMAIL.COM.BR**

**SOFT MAIL**  
Fotomarketing

utilize seu cartão

\* Frete R\$ 3,00 por pedido






# CHARGES


## ELEIÇÕES 98...

CANDIDATO VIRTUAL...  
VOCÊ AINDA VAI SER  
INCOMODADO POR UM



URNA ELETRÔNICA....  
A MANEIRA MAIS RÁPIDA E  
EFICIENTE DE SABER QUEM VAI  
TE SACANEAR POR (NO MÍNIMO)  
4 ANOS!

CALMA PESSOAL! ESTOU SÓ  
ESPERANDO SAIR O PAPEL DO  
EXTRATO



DESENHISTA:  
MARIO A. GOMES

# 2 FANTÁSTICAS VIAGENS NO TEMPO!

Estes são os CD ROMs que estavam faltando na coleção das crianças. Duas emocionantes viagens interativas pelo universo do conhecimento e da aventura, que trazem para os pequenos novas e fascinantes emoções, com o uso da mais avançada tecnologia.

## ONDE ESTAMOS?

As crianças descobrem neste fantástico desenho animado que são parte de uma comunidade, de um estado, de um país, de um planeta, de um universo maravilhoso. Divertem-se e aprendem com jogos sensacionais: pintura, quebra-cabeça e outros, com três níveis de dificuldade. Do seu quarto ao espaço, elas vão vivenciar uma incrível história.

- Seu micro deve ter: PC - 486 DX4 100, 8 Mb de RAM, CD-ROM 2X, monitor SVGA, placa de som, mouse e Windows 3.1 ou superior.  
Macintosh - 680 ou superior, 8 Mb de RAM, CD-ROM 2X e monitor 640X480.

## O MENINO JESUS

Este CD ROM inédito conta a fascinante história de Jesus até seus 12 anos, em desenho animado, com divertidos personagens, jogos, passatempos, geografia e costumes daquela época.

A criança acompanha a história como se assistisse a um filme, podendo interromper, ir para a frente ou para trás. E ainda tem seis músicas infantis para ouvir no computador ou no aparelho de som.

- Seu micro deve ter: 486 DX4, 12 Mb de RAM, 20 Mb de espaço disponível em disco rígido, CD-ROM 4X, monitor SVGA, mouse e Windows 3.1 ou superior.



À venda nas lojas do ramo  
ou pelo telefone 0800 15 74 12

Visite nosso site: [www.paulinas.org.br](http://www.paulinas.org.br) E-mail: [comepmarketing@paulinas.org.br](mailto:comepmarketing@paulinas.org.br)

# BIG CD MAX BOM

Wale por Duas

## CONTEÚDO

### JOGOS

**COMMANDOS: BEHIND ENEMY LINES:** Comande seu exército em plena Segunda Guerra Mundial



**LIBERATION DAY:** Alienígenas invadem a Terra num futuro distante



**SWARM:** Salve o planeta contra as forças do mal neste alucinante jogo de nave espacial  
**JOHNNY HERBERT'S GP CHAMPIONSHIP '98:** Mais uma réplica perfeita

da corrida mais famosa do mundo

**SUPER TOURING CAR:**

Belos carros e muita velocidade - escolha sua máquina e pise fundo

**EARTH SIEGE 3:**

**STAR SIEGE:**

Simulador de Mechs de tirar o chapéu

**BEAST WARS:** Baseado no desenho americano, Beast Wars é ação do começo ao fim

**DINK SMALLWOOD:** Controle nosso aventureiro por um mundo medieval repleto de aventuras



### APLICATIVOS

**COCKTAIL 98:** Completo editor de multimídia: sons, vídeo e fotos em um só programa



**BACKGROUND SCROLLER:** Use quantos papéis de parede você quiser no seu computador  
**YER WINLOGO:** Mude a tela de apresentação e o encerramento do Windows

**MUSIC LABEL 98:** Melhor catálogo de CDs do mercado - Organize sua coleção com rapidez e facilidade  
**MEDIA PLAYER:** O programa perfeito para rodar áudio e vídeo via Internet



**DRUMSTIX MUSIC STUDIO:** Este programa musical infantil vai fazer a cabeça da garotada

**TRADUZ TUDO:** Como o próprio nome já diz...esse programa vai salvar a vida de muita gente

**POSTER:** Crie cartazes e banners sem complicações

**WEB MAGICIAN:** Java não é nenhum bicho de sete cabeças - inclua esta excelente linguagem em suas páginas da Internet

**ZIP MAGIC:** Este pequeno programa faz uma verdadeira magia com seus arquivos compactados



### A+

**4 Screen Savers:** Boing Screensaver, Arinc Infocise, Mopy Fish, Space Bunnies



Cliparts animados com os políticos e eleitores, para você ver ouvir e se divertir.

### GAME SHOW



Depois do enorme sucesso de Tomb Raider I, II e III, a musa dos jogos Lara Croft vai ainda mais longe. O próximo passo - virar estrela de cinema.

### INTERNET

Saiba como será o consumidor do futuro e veja a invasão da sétima arte na Internet.

### BIT A BYTE


O Plus! 98 vem repleto de novidades: novo CD Player, novos jogos e vários temas diferentes para o seu computador.

### PRATELEIRA

Um guia com os melhores jogos. Esportes, Ação, Adventure e mais quatro categorias.

### FETICHE

Cadeira Elétrica???. Conheça a cadeira que vai impulsionar sua aventura aos extremos.



## SCREAMER 2

Este é o nosso software completo deste mês. Estamos falando de alta velocidade nos mais diferentes tipos de pistas em diversos países do mundo. Em Screamer 2 temos três modalidades de corrida: Arcade, onde você disputa uma corrida com os outros times; Championship, que oferece 3 ligas com 4, 5 e 6 pistas; Time Attack, onde seu adversário é o tempo; Multiplayer, que pode ser disputada por até 4 jogadores. No começo você vai correr em 3 pistas: Inglaterra, Egito e Califórnia. As outras pistas (no total são 6) vão sendo liberadas conforme você vai passando pelos Campeonatos. E na hora de escolher seu carro, cuide de configurá-lo sempre pensando no tipo de terreno que vai enfrentar.

Pela frente você vai encontrar neve, areia, asfalto, lama...  
Mostre suas habilidades como piloto e seja o campeão em Screamer 2.

